

Uchwała Nr LIX/68/2018
Rady Gminy Bodzechów
z dnia 07 września 2018 roku

w sprawie zmiany Wieloletniej Prognozy Finansowej Gminy Bodzechów
na lata 2018 – 2045.

Na podstawie art. 18 ust. 2 pkt 15 ustawy z dnia 8 marca 1990 roku o samorządzie gminnym (tekst jedn. Dz. U. z 2017 r., poz. 1875) oraz art. 226, art. 227, art. 229 i art 231 ustawy z dnia 27 sierpnia 2009 roku o finansach publicznych (tekst jedn. Dz. U. z 2017r., poz. 2077) uchwała się, co następuje:

§ 1

W uchwale Nr XLIX/117/2017 Rady Gminy Bodzechów z dnia 29 grudnia 2017 roku w sprawie Wieloletniej Prognozy Finansowej Gminy Bodzechów na lata 2018 - 2045, wprowadza się następujące zmiany :

- 1) Załącznik Nr 1 "Wieloletnia Prognoza Finansowa Gminy Bodzechów " otrzymuje brzmienie zgodne z załącznikiem Nr 1 do niniejszej uchwały .
- 2) Załącznik Nr 2 "Wykaz przedsięwzięć wieloletnich" otrzymuje brzmienie zgodne z załącznikiem Nr 2 do niniejszej uchwały .

§ 2

Objaśnienia dokonanych zmian zawiera załącznik Nr 3 do niniejszej uchwały .


§ 3


Wykonanie uchwały powierza się Wójtowi Gminy Bodzechów.

§ 4

Uchwała wchodzi w życie z dniem podjęcia .

Przewodniczący Rady Gminy
Władysława Ćwik





Wieloletnia Prognoza Finansowa 1)

Dokument podpisany elektronicznie

Wyszczególnienie	1	1.1	1.1.1	1.1.2	1.1.3	1.1.3.1	1.1.4	1.1.5	1.2	1.2.1	1.2.2
Wyszczególnienie	Dochody ogółem x	Dochody bieżące x	dochody z tytułu podatku dochodowego od osób fizycznych	dochody z tytułu udziału we wpływach z podatku dochodowego od osób prawnych	Podatki i opłaty 3)	z podatku od nieruchomości	z subwencji ogólnej	z tytułu dotacji i środków przeznaczonych na cele bieżące	Dochody x majątkowe x	ze sprzedaży majątku x	z tytułu dotacji oraz środków przeznaczonych na inwestycje
Wykonanie 2015	50 344 160,65	47 744 926,68	7 533 265,00	20 633,15	5 926 649,94	3 517 685,03	15 532 075,00	14 935 506,62	2 599 233,97	21 463,69	2 577 770,28
Wykonanie 2016	62 629 794,00	52 850 149,00	8 213 879,00	75 000,00	6 531 764,00	3 650 000,00	15 344 531,00	16 104 852,80	9 779 645,00	100 000,00	9 679 645,00
Plan 3 kw. 2017	53 223 886,65	49 895 100,73	8 400 311,00	28 061,93	5 883 556,26	3 447 501,74	15 519 351,00	16 393 664,27	3 328 785,92	9 821,82	3 318 964,10
Wykonanie 2017	72 573 815,00	56 202 910,00	8 734 400,00	75 000,00	6 561 330,00	3 700 000,00	15 519 798,00	16 706 429,79	16 370 905,00	203 224,00	16 167 681,00
2018	71 110 007,00	54 139 489,00	8 800 000,00	75 000,00	6 800 000,00	3 700 000,00	16 200 000,00	15 600 000,00	16 970 518,00	0,00	16 970 518,00
2019	57 709 046,00	51 836 918,00	8 850 000,00	75 000,00	6 900 000,00	3 700 000,00	16 300 000,00	15 700 000,00	5 872 128,00	0,00	5 872 128,00
2020	53 690 172,00	53 500 000,00	8 900 000,00	80 000,00	7 000 000,00	3 700 000,00	16 400 000,00	15 800 000,00	190 172,00	0,00	190 172,00
2022	53 600 000,00	53 600 000,00	9 000 000,00	80 000,00	7 100 000,00	3 700 000,00	16 500 000,00	15 900 000,00	0,00	0,00	0,00
2023	53 700 000,00	53 700 000,00	9 100 000,00	85 000,00	7 200 000,00	3 750 000,00	16 600 000,00	16 000 000,00	0,00	0,00	0,00
2024	53 750 000,00	53 750 000,00	9 200 000,00	85 000,00	7 300 000,00	3 750 000,00	16 700 000,00	16 050 000,00	0,00	0,00	0,00
2025	53 800 000,00	53 800 000,00	9 400 000,00	90 000,00	7 400 000,00	3 800 000,00	16 800 000,00	16 100 000,00	0,00	0,00	0,00
2026	53 900 000,00	53 900 000,00	9 600 000,00	95 000,00	7 500 000,00	3 800 000,00	16 900 000,00	16 150 000,00	0,00	0,00	0,00
2027	54 000 000,00	54 000 000,00	9 800 000,00	100 000,00	7 600 000,00	3 850 000,00	17 000 000,00	16 200 000,00	0,00	0,00	0,00
2028	54 100 000,00	54 100 000,00	9 900 000,00	105 000,00	7 700 000,00	3 850 000,00	17 100 000,00	16 250 000,00	0,00	0,00	0,00
z tego:											
w tym:											
w tym:											

2029	54 200 000,00	54 200 000,00	10 000 000,00	000,00	7 800 000,00	3 900 000,00	17 200 000,00	16 300 000,00	0,00	0,00	0,00	0,00
2030	54 300 000,00	54 300 000,00	10 100 000,00	115 000,00	7 900 000,00	3 900 000,00	17 300 000,00	16 350 000,00	0,00	0,00	0,00	0,00
2031	54 500 000,00	54 500 000,00	10 200 000,00	116 000,00	8 000 000,00	3 950 000,00	17 400 000,00	16 400 000,00	0,00	0,00	0,00	0,00
2032	54 700 000,00	54 700 000,00	10 300 000,00	117 000,00	8 050 000,00	3 950 000,00	17 500 000,00	16 450 000,00	0,00	0,00	0,00	0,00
2033	54 800 000,00	54 800 000,00	10 400 000,00	118 000,00	8 100 000,00	4 000 000,00	17 600 000,00	16 500 000,00	0,00	0,00	0,00	0,00
2034	55 000 000,00	55 000 000,00	10 500 000,00	119 000,00	8 200 000,00	4 050 000,00	17 800 000,00	16 550 000,00	0,00	0,00	0,00	0,00
2035	55 200 000,00	55 200 000,00	10 600 000,00	120 000,00	8 300 000,00	4 050 000,00	17 900 000,00	16 600 000,00	0,00	0,00	0,00	0,00
2036	55 400 000,00	55 400 000,00	10 700 000,00	121 000,00	8 350 000,00	4 100 000,00	18 000 000,00	16 650 000,00	0,00	0,00	0,00	0,00
2037	55 600 000,00	55 600 000,00	10 800 000,00	122 500,00	8 400 000,00	4 150 000,00	18 100 000,00	16 700 000,00	0,00	0,00	0,00	0,00
2038	55 800 000,00	55 800 000,00	10 900 000,00	123 000,00	8 500 000,00	4 200 000,00	18 200 000,00	16 750 000,00	0,00	0,00	0,00	0,00
2039	56 000 000,00	56 000 000,00	11 000 000,00	124 000,00	8 550 000,00	4 250 000,00	18 300 000,00	16 800 000,00	0,00	0,00	0,00	0,00
2040	56 200 000,00	56 200 000,00	11 100 000,00	125 000,00	8 600 000,00	4 280 000,00	18 400 000,00	16 850 000,00	0,00	0,00	0,00	0,00
2041	56 400 000,00	56 400 000,00	11 200 000,00	126 000,00	8 650 000,00	4 300 000,00	18 500 000,00	16 900 000,00	0,00	0,00	0,00	0,00
2042	56 600 000,00	56 600 000,00	11 300 000,00	127 000,00	8 700 000,00	4 350 000,00	18 600 000,00	16 950 000,00	0,00	0,00	0,00	0,00
2043	56 800 000,00	56 800 000,00	11 400 000,00	128 000,00	8 800 000,00	4 380 000,00	18 700 000,00	17 000 000,00	0,00	0,00	0,00	0,00
2044	57 000 000,00	57 000 000,00	11 500 000,00	129 000,00	8 850 000,00	4 400 000,00	18 900 000,00	17 050 000,00	0,00	0,00	0,00	0,00
2045	57 200 000,00	57 200 000,00	11 600 000,00	130 000,00	8 900 000,00	4 450 000,00	19 000 000,00	17 100 000,00	0,00	0,00	0,00	0,00

1) Wzrost może być szacowany także w układzie pionowym, w którym poszczególne pozycje są przedstawiane w kolumnach, a data w wierszach.
2) Zgodnie z art. 221 kodeksu z dnia 21 sierpnia 2003 r. o finansach publicznych (Dz. U. z 2013 r. poz. 885 z późn.) zmianę danej JST-owej, wieloletnia prognoza finansowa obejmuje okres roku budżetowego oraz co najmniej trzech kolejnych lat. W sytuacji dłuższego okresu prognozowania finansowego wód stosuje się także dla lat
3) W pozycji wydatków są uwzględnione podziałów i opłat podskrajnych przez jednostki samorządu terytorialnego, a nie tylko podziałów i opłat lokalnych

Wyszczególnienie	Wydatki ogółem x	z tego:										Wydatki majątkowe x
		21	21.1	21.1.1	21.2	21.3	21.3.1	w tym:			22	
								z tytułu poręczeń i gwarancji x	w tym: gwarancje i poręczenia podlegające wyłączeniu z limitu spłaty zobowiązań, o którym mowa w art. 243 ustawy x	odsetki i dyskonto z tytułu poręczeń i gwarancji x		
Wykonanie 2015	44 589 536,97	35 704 817,74	0,00	0,00	0,00	254 911,10	1 888,92	52 648,43	8 884 719,23			
Wykonanie 2016	45 487 423,33	43 939 780,57	0,00	0,00	0,00	190 898,11	5 258,85	72 021,20	1 557 642,76			
Plan 3 kw 2017	68 155 844,00	48 540 375,00	0,00	0,00	0,00	550 423,00	250,00	178 000,00	19 615 469,00			
Wykonanie 2017	51 989 360,55	46 712 970,04	0,00	0,00	0,00	132 988,53	100,00	99 405,01	5 276 390,51			
2018	79 427 296,00	48 742 940,00	0,00	0,00	0,00	309 000,00	6 000,00	250 000,00	30 684 358,00			
2019	75 007 866,00	42 997 078,00	0,00	0,00	0,00	830 000,00	3 000,00	534 000,00	32 610 788,00			
2020	58 100 986,00	43 400 000,00	0,00	0,00	0,00	850 000,00	0,00	711 000,00	14 700 986,00			
2021	51 690 172,00	43 600 000,00	0,00	0,00	0,00	800 000,00	0,00	500 000,00	8 090 172,00			
2022	51 999 999,76	43 799 999,76	0,00	0,00	0,00	780 000,00	0,00	400 000,00	8 200 000,00			
2023	52 100 000,00	43 900 000,00	0,00	0,00	0,00	750 000,00	0,00	350 000,00	8 200 000,00			
2024	52 150 000,00	43 950 000,00	0,00	0,00	0,00	700 000,00	0,00	300 000,00	8 200 000,00			
2025	52 200 000,00	44 000 000,00	0,00	0,00	0,00	600 000,00	0,00	250 000,00	8 200 000,00			
2026	52 687 614,00	44 050 000,00	0,00	0,00	0,00	500 000,00	0,00	200 000,00	8 637 614,00			
2027	52 856 676,00	44 100 000,00	0,00	0,00	0,00	400 000,00	0,00	150 000,00	8 756 676,00			
2028	53 100 000,00	44 150 000,00	0,00	0,00	0,00	300 000,00	0,00	100 000,00	8 950 000,00			
2029	53 200 000,00	44 200 000,00	0,00	0,00	0,00	200 000,00	0,00	40 000,00	9 000 000,00			
2030	53 300 000,00	44 250 000,00	0,00	0,00	0,00	100 000,00	0,00	20 000,00	9 050 000,00			
2031	54 500 000,00	44 300 000,00	0,00	0,00	0,00	0,00	0,00	0,00	10 200 000,00			
2032	54 700 000,00	44 400 000,00	0,00	0,00	0,00	0,00	0,00	0,00	10 300 000,00			
2033	54 800 000,00	44 450 000,00	0,00	0,00	0,00	0,00	0,00	0,00	10 350 000,00			

2034	55 000 000,00	44 550 000,00	0,00	0,00	X	0,00	0,00	0,00	0,00	0,00	0,00	10 450 000,00
2035	55 200 000,00	44 600 000,00	0,00	0,00	X	0,00	0,00	0,00	0,00	0,00	0,00	10 600 000,00
2036	55 400 000,00	44 700 000,00	0,00	0,00	X	0,00	0,00	0,00	0,00	0,00	0,00	10 700 000,00
2037	55 600 000,00	44 800 000,00	0,00	0,00	X	0,00	0,00	0,00	0,00	0,00	0,00	10 800 000,00
2038	55 800 000,00	44 900 000,00	0,00	0,00	X	0,00	0,00	0,00	0,00	0,00	0,00	10 900 000,00
2039	56 000 000,00	45 000 000,00	0,00	0,00	X	0,00	0,00	0,00	0,00	0,00	0,00	11 000 000,00
2040	56 200 000,00	45 100 000,00	0,00	0,00	X	0,00	0,00	0,00	0,00	0,00	0,00	11 100 000,00
2041	56 400 000,00	45 200 000,00	0,00	0,00	X	0,00	0,00	0,00	0,00	0,00	0,00	11 200 000,00
2042	56 600 000,00	45 300 000,00	0,00	0,00	X	0,00	0,00	0,00	0,00	0,00	0,00	11 300 000,00
2043	56 800 000,00	45 400 000,00	0,00	0,00	X	0,00	0,00	0,00	0,00	0,00	0,00	11 400 000,00
2044	57 000 000,00	45 500 000,00	0,00	0,00	X	0,00	0,00	0,00	0,00	0,00	0,00	11 500 000,00
2045	57 200 000,00	45 600 000,00	0,00	0,00	X	0,00	0,00	0,00	0,00	0,00	0,00	11 600 000,00

4) W pozycji wykazuje się kwoty dla lat budżetowych 2013-2018

Wyszczególnienie	Wynik budżetu x	Przychody budżetu x	z tego:						w tym:	na pokrycie deficytu budżetu x	Inne przychody niezwiązane z zaciągnięciem długu 5) x	w tym:	na pokrycie deficytu budżetu x	w tym:							
			Nadwyżka budżetowa z lat ubiegłych x	na pokrycie deficytu budżetu x	Wolne środki, o których mowa w art. 217 ust 2 pkt 6 ustawy x	na pokrycie deficytu budżetu x	Kredyty, pożyczki, emisja papierów wartościowych x	na pokrycie deficytu budżetu x							4.1	4.1.1	4.2	4.2.1	4.3	4.3.1	4.4
Lp	3	4	4.1	4.1.1	4.2	4.2.1	4.3	4.3.1	4.4	4.4.1											
Wykonanie 2015	-120 464,76	3 266 849,84	0,00	0,00	1 127 443,26	0,00	2 139 406,58	120 464,76	0,00	0,00											
Wykonanie 2016	4 846 737,32	289 285,52	0,00	0,00	289 285,52	0,00	0,00	0,00	0,00	0,00											
Plan 3 kw. 2017	-5 526 050,00	6 929 418,00	0,00	0,00	1 842 935,00	842 935,00	5 086 483,00	4 683 115,00	0,00	0,00											
Wykonanie 2017	1 234 526,10	3 504 476,65	0,00	0,00	1 842 935,84	0,00	1 661 540,81	0,00	0,00	0,00											
2018	-6 853 481,00	9 142 937,00	0,00	0,00	3 335 635,00	2 848 244,00	5 607 302,00	4 005 237,00	0,00	0,00											
2019	-3 897 859,00	5 397 859,00	0,00	0,00	0,00	0,00	5 397 859,00	3 897 859,00	0,00	0,00											
2020	-391 940,00	2 091 940,00	0,00	0,00	0,00	0,00	2 091 940,00	391 940,00	0,00	0,00											
2021	2 000 000,00	0,00	0,00	0,00	0,00	0,00	0,00	0,00	0,00	0,00											
2022	1 600 000,24	0,00	0,00	0,00	0,00	0,00	0,00	0,00	0,00	0,00											
2023	1 600 000,00	0,00	0,00	0,00	0,00	0,00	0,00	0,00	0,00	0,00											
2024	1 600 000,00	0,00	0,00	0,00	0,00	0,00	0,00	0,00	0,00	0,00											
2025	1 600 000,00	0,00	0,00	0,00	0,00	0,00	0,00	0,00	0,00	0,00											
2026	1 212 386,00	0,00	0,00	0,00	0,00	0,00	0,00	0,00	0,00	0,00											
2027	1 143 324,00	0,00	0,00	0,00	0,00	0,00	0,00	0,00	0,00	0,00											
2028	1 000 000,00	0,00	0,00	0,00	0,00	0,00	0,00	0,00	0,00	0,00											
2029	1 000 000,00	0,00	0,00	0,00	0,00	0,00	0,00	0,00	0,00	0,00											
2030	1 000 000,00	0,00	0,00	0,00	0,00	0,00	0,00	0,00	0,00	0,00											
2031	0,00	0,00	0,00	0,00	0,00	0,00	0,00	0,00	0,00	0,00											
2032	0,00	0,00	0,00	0,00	0,00	0,00	0,00	0,00	0,00	0,00											
2033	0,00	0,00	0,00	0,00	0,00	0,00	0,00	0,00	0,00	0,00											

2034	0,00	0,00	0,00	0,00	0,00	0,00	0,00	0,00	0,00	0,00
2035	0,00	0,00	0,00	0,00	0,00	0,00	0,00	0,00	0,00	0,00
2036	0,00	0,00	0,00	0,00	0,00	0,00	0,00	0,00	0,00	0,00
2037	0,00	0,00	0,00	0,00	0,00	0,00	0,00	0,00	0,00	0,00
2038	0,00	0,00	0,00	0,00	0,00	0,00	0,00	0,00	0,00	0,00
2039	0,00	0,00	0,00	0,00	0,00	0,00	0,00	0,00	0,00	0,00
2040	0,00	0,00	0,00	0,00	0,00	0,00	0,00	0,00	0,00	0,00
2041	0,00	0,00	0,00	0,00	0,00	0,00	0,00	0,00	0,00	0,00
2042	0,00	0,00	0,00	0,00	0,00	0,00	0,00	0,00	0,00	0,00
2043	0,00	0,00	0,00	0,00	0,00	0,00	0,00	0,00	0,00	0,00
2044	0,00	0,00	0,00	0,00	0,00	0,00	0,00	0,00	0,00	0,00
2045	0,00	0,00	0,00	0,00	0,00	0,00	0,00	0,00	0,00	0,00

5) W pozycji wykazuje się w szczególności kwoty przychodów z tytułu prywatyzacji majątku oraz spłaty pożyczek udzielonych ze środków jednostki.

Lp	5	5.1	z tego:				5.2	6	7	Relacja zrównowazenia wydatków bieżących, o której mowa w art. 242 ustawy	
			w tym:							A.1	B.2
			z tego:								
			5.1.1	5.1.2	5.1.3						
Wykonanie 2015	2 877 099,56	2 877 099,56	787 354,56	0,00	0,00	0,00	8 962 978,56	0,00	5 089 382,53	6 226 825,79	
Wykonanie 2016	3 273 087,00	3 273 087,00	1 762 107,00	0,00	0,00	0,00	5 689 891,56	0,00	3 805 146,11	4 074 431,63	
Plan 3 kw. 2017	1 403 368,00	1 403 368,00	1 075 175,51	0,00	0,00	0,00	9 373 006,56	0,00	4 309 774,00	6 152 709,00	
Wykonanie 2017	1 403 367,13	1 403 367,13	873 175,51	0,00	0,00	0,00	5 948 085,24	0,00	3 182 130,69	5 025 066,53	
2018	2 289 456,00	2 289 456,00	2 089 456,00	1 578 009,47	0,00	0,00	9 465 911,24	0,00	7 459 970,00	10 795 605,00	
2019	1 500 000,00	1 500 000,00	1 223 148,00	1 044 000,00	0,00	0,00	13 363 770,24	0,00	11 742 411,00	11 742 411,00	
2020	1 700 000,00	1 700 000,00	1 106 528,00	1 106 528,00	0,00	0,00	13 755 710,24	0,00	8 436 918,00	8 436 918,00	
2021	2 000 000,00	2 000 000,00	1 439 883,43	1 439 883,43	0,00	0,00	11 755 710,24	0,00	9 900 000,00	9 900 000,00	
2022	1 600 000,24	1 600 000,24	911 588,00	911 588,00	0,00	0,00	10 155 710,00	0,00	9 800 000,24	9 800 000,24	
2023	1 600 000,00	1 600 000,00	778 072,00	778 072,00	0,00	0,00	8 555 710,00	0,00	9 800 000,00	9 800 000,00	
2024	1 600 000,00	1 600 000,00	728 072,00	728 072,00	0,00	0,00	6 955 710,00	0,00	9 800 000,00	9 800 000,00	
2025	1 600 000,00	1 600 000,00	728 072,00	728 072,00	0,00	0,00	5 355 710,00	0,00	9 800 000,00	9 800 000,00	
2026	1 212 386,00	1 212 386,00	728 072,00	728 072,00	0,00	0,00	4 143 324,00	0,00	9 850 000,00	9 850 000,00	
2027	1 143 324,00	1 143 324,00	728 072,00	728 072,00	0,00	0,00	3 000 900,00	0,00	9 900 000,00	9 900 000,00	
2028	1 000 000,00	1 000 000,00	546 741,00	546 741,00	0,00	0,00	2 000 000,00	0,00	9 950 000,00	9 950 000,00	
2029	1 000 000,00	1 000 000,00	528 072,00	528 072,00	0,00	0,00	1 000 000,00	0,00	10 000 000,00	10 000 000,00	
2030	1 000 000,00	1 000 000,00	528 077,00	528 077,00	0,00	0,00	1 050 000,00	0,00	10 050 000,00	10 050 000,00	
2031	0,00	0,00	0,00	0,00	0,00	0,00	0,00	0,00	10 200 000,00	10 200 000,00	
2032	0,00	0,00	0,00	0,00	0,00	0,00	0,00	0,00	10 300 000,00	10 300 000,00	
2033	0,00	0,00	0,00	0,00	0,00	0,00	0,00	0,00	10 350 000,00	10 350 000,00	

2034	0,00	0,00	0,00	0,00	1,00	0,00	0,00	0,00	0,00	0,00	0,00	0,00	0,00	0,00	0,00	0,00	0,00	0,00	10 450 000,00	10 450 000,00
2035	0,00	0,00	0,00	0,00	0,00	0,00	0,00	0,00	0,00	0,00	0,00	0,00	0,00	0,00	0,00	0,00	0,00	0,00	10 600 000,00	10 600 000,00
2036	0,00	0,00	0,00	0,00	0,00	0,00	0,00	0,00	0,00	0,00	0,00	0,00	0,00	0,00	0,00	0,00	0,00	0,00	10 700 000,00	10 700 000,00
2037	0,00	0,00	0,00	0,00	0,00	0,00	0,00	0,00	0,00	0,00	0,00	0,00	0,00	0,00	0,00	0,00	0,00	0,00	10 800 000,00	10 800 000,00
2038	0,00	0,00	0,00	0,00	0,00	0,00	0,00	0,00	0,00	0,00	0,00	0,00	0,00	0,00	0,00	0,00	0,00	0,00	10 900 000,00	10 900 000,00
2039	0,00	0,00	0,00	0,00	0,00	0,00	0,00	0,00	0,00	0,00	0,00	0,00	0,00	0,00	0,00	0,00	0,00	0,00	11 000 000,00	11 000 000,00
2040	0,00	0,00	0,00	0,00	0,00	0,00	0,00	0,00	0,00	0,00	0,00	0,00	0,00	0,00	0,00	0,00	0,00	0,00	11 100 000,00	11 100 000,00
2041	0,00	0,00	0,00	0,00	0,00	0,00	0,00	0,00	0,00	0,00	0,00	0,00	0,00	0,00	0,00	0,00	0,00	0,00	11 200 000,00	11 200 000,00
2042	0,00	0,00	0,00	0,00	0,00	0,00	0,00	0,00	0,00	0,00	0,00	0,00	0,00	0,00	0,00	0,00	0,00	0,00	11 300 000,00	11 300 000,00
2043	0,00	0,00	0,00	0,00	0,00	0,00	0,00	0,00	0,00	0,00	0,00	0,00	0,00	0,00	0,00	0,00	0,00	0,00	11 400 000,00	11 400 000,00
2044	0,00	0,00	0,00	0,00	0,00	0,00	0,00	0,00	0,00	0,00	0,00	0,00	0,00	0,00	0,00	0,00	0,00	0,00	11 500 000,00	11 500 000,00
2045	0,00	0,00	0,00	0,00	0,00	0,00	0,00	0,00	0,00	0,00	0,00	0,00	0,00	0,00	0,00	0,00	0,00	0,00	11 600 000,00	11 600 000,00

6) W pozycji wykazuje się w szczególności wyliczenia wynikające z art. 36 ustawy z dnia 7 grudnia 2012 r. o zmianie niektórych ustaw w związku z realizacją ustawy budżetowej (Dz.U. poz. 1456 oraz z 2013 r. poz. 1199) oraz kwoty wpływu obciążenia przychodowych

7) Skorygowanie o środki operacyjne w przepisach dotyczących w szczególności powiększenia o nadwyżkę budżetową z lat ubiegłych, zgodnie z art. 212 ustawy

8) Planowane wydatki budżetowe, zgodnie z art. 30 ust. 1 pkt 1 ustawy z dnia 7 grudnia 2012 r. o zmianie niektórych ustaw w związku z realizacją ustawy budżetowej, dotyczy lat 2013-2015

Wyszczególnienie	Wskaźnik spłaty zobowiązań								
	Wskaźnik planowanej łącznej kwoty spłaty zobowiązań, o której mowa w art. 243 ust. 1 ustawy, do dochodów, bez uwzględnienia zobowiązań związku współtworzonego przez jednostkę samorządu terytorialnego i bez uwzględnienia ustawowych wyłączeń przypadających na dany rok ^x	Wskaźnik planowanej łącznej kwoty spłaty zobowiązań, o której mowa w art. 243 ust. 1 ustawy, do dochodów, bez uwzględnienia zobowiązań związku współtworzonego przez jednostkę samorządu terytorialnego, po uwzględnieniu ustawowych wyłączeń przypadających na dany rok ^x	Kwota zobowiązań związku współtworzonego przez jednostkę samorządu terytorialnego przypadających do spłaty w danym roku budżetowym, podlegająca doliczeniu zgodnie z art. 244 ustawy ^x	Wskaźnik planowanej łącznej kwoty spłaty zobowiązań, o której mowa w art. 243 ust. 1 ustawy, do dochodów, po uwzględnieniu zobowiązań związku współtworzonego przez jednostkę samorządu terytorialnego oraz po uwzględnieniu ustawowych wyłączeń przypadających na dany rok ^x	Wskaźnik dochodów bieżących powiększonych o dochody ze sprzedaży majątku oraz pomniejszonych o wydatki bieżące, do dochodów budżetu, ustalony dla danego roku (wskaźnik jednoroczny) ^x	Dopuszczalny wskaźnik spłaty zobowiązań określony w art. 243 ustawy, po uwzględnieniu ustawowych wyłączeń ⁹⁾ , obliczony w oparciu o plan 3 kwartału roku poprzedzającego pierwszy rok prognozy (wskaźnik ustalony w oparciu o średnią arytmetyczną z 3 poprzednich lat) ^x	Dopuszczalny wskaźnik spłaty zobowiązań określony w art. 243 ustawy, po uwzględnieniu ustawowych wyłączeń, obliczony w oparciu o wykonanie roku poprzedzającego pierwszy rok prognozy (wskaźnik ustalony w oparciu o średnią arytmetyczną z 3 poprzednich lat) ^x	Informacja o spełnieniu wskaźnika spłaty zobowiązań określonego w art. 243 ustawy, po uwzględnieniu zobowiązań związku współtworzonego przez jednostkę samorządu terytorialnego oraz po uwzględnieniu ustawowych wyłączeń, obliczonego w oparciu o plan 3 kwartałów roku poprzedzającego rok budżetowy ^x	Informacja o spełnieniu wskaźnika spłaty zobowiązań określonego w art. 243 ustawy, po uwzględnieniu zobowiązań związku współtworzonego przez jednostkę samorządu terytorialnego oraz po uwzględnieniu ustawowych wyłączeń, obliczonego w oparciu o wykonanie roku poprzedzającego rok budżetowy ^x
Lp	9.1	9.2	9.3	9.4	9.5	9.6	9.6.1	9.7	9.7.1
Wykonanie 2015	7,04%	5,15%	0,00	5,15%	11,56%	x	x	x	x
Wykonanie 2016	6,88%	3,23%	0,00	3,23%	7,60%	x	x	x	x
Plan 3 kw. 2017	3,12%	1,12%	0,00	1,12%	7,04%	x	x	x	x
Wykonanie 2017	2,89%	1,06%	0,00	1,06%	6,00%	x	x	x	x
2018	3,58%	0,35%	0,00	0,35%	10,56%	8,73%	8,39%	TAK	TAK
2019	3,28%	0,80%	0,00	0,80%	16,51%	8,40%	8,05%	TAK	TAK
2020	4,42%	1,27%	0,00	1,27%	14,62%	11,37%	11,02%	TAK	TAK
2021	5,22%	1,60%	0,00	1,60%	18,44%	13,90%	13,90%	TAK	TAK
2022	4,44%	1,99%	0,00	1,99%	18,28%	16,52%	16,52%	TAK	TAK
2023	4,38%	2,28%	0,00	2,28%	18,25%	17,11%	17,11%	TAK	TAK
2024	4,28%	2,37%	0,00	2,37%	18,23%	18,32%	18,32%	TAK	TAK
2025	4,09%	2,27%	0,00	2,27%	18,22%	18,25%	18,25%	TAK	TAK
2026	3,18%	1,46%	0,00	1,46%	18,27%	18,23%	18,23%	TAK	TAK
2027	2,86%	1,23%	0,00	1,23%	18,33%	18,24%	18,24%	TAK	TAK
2028	2,40%	1,21%	0,00	1,21%	18,39%	18,27%	18,27%	TAK	TAK
2029	2,21%	1,17%	0,00	1,17%	18,45%	18,33%	18,33%	TAK	TAK
2030	2,03%	1,02%	0,00	1,02%	18,51%	18,39%	18,39%	TAK	TAK
2031	0,00%	0,00%	0,00	0,00%	18,72%	18,45%	18,45%	TAK	TAK
2032	0,00%	0,00%	0,00	0,00%	18,83%	18,56%	18,56%	TAK	TAK
2033	0,00%	0,00%	0,00	0,00%	18,89%	18,69%	18,69%	TAK	TAK

2034	0,00%	0,00%	0,00	-0,00%	19,00%	18,81%	18,81%	TAK	TAK
2035	0,00%	0,00%	0,00	0,00%	19,20%	18,91%	18,91%	TAK	TAK
2036	0,00%	0,00%	0,00	0,00%	19,31%	19,03%	19,03%	TAK	TAK
2037	0,00%	0,00%	0,00	0,00%	19,42%	19,17%	19,17%	TAK	TAK
2038	0,00%	0,00%	0,00	0,00%	19,53%	19,31%	19,31%	TAK	TAK
2039	0,00%	0,00%	0,00	0,00%	19,64%	19,42%	19,42%	TAK	TAK
2040	0,00%	0,00%	0,00	0,00%	19,75%	19,53%	19,53%	TAK	TAK
2041	0,00%	0,00%	0,00	0,00%	19,86%	19,64%	19,64%	TAK	TAK
2042	0,00%	0,00%	0,00	0,00%	19,96%	19,75%	19,75%	TAK	TAK
2043	0,00%	0,00%	0,00	0,00%	20,07%	19,86%	19,86%	TAK	TAK
2044	0,00%	0,00%	0,00	0,00%	20,18%	19,96%	19,96%	TAK	TAK
2045	0,00%	0,00%	0,00	0,00%	20,28%	20,07%	20,07%	TAK	TAK

9) W pozycji wykazuje się w szczególności wyłączenia wynikające z art. 36 ustawy z dnia 7 grudnia 2012 r. o zmianie niektórych ustaw w związku z realizacją ustawy budżetowej oraz wyłączenia związane z emisją obligacji pochodowych. Identyczne wyłączenia dotyczą pozycji 9 6 1.

Wyszczególnienie	Przeznaczenie prognozowanej nadwyżki budżetowej 10)	w tym: na:	Informacje uzupełniające o wybranych rodzajach wydatków budżetowych							
			Wydatki związane z funkcjonowaniem organów jednostki samorządu terytorialnego 11)	Wydatki objęte limitem, o którym mowa w art. 226 ust. 3 pkt 4 ustawy	z tego:			Wydatki inwestycyjne kontynuowane 12)	Nowe wydatki inwestycyjne 13)	Wydatki majątkowe w formie dotacji
					Wydatki bieżące na wynagrodzenia i składki od nich naliczane	bieżące	majątkowe			
Lp	10	10.1	11.1	11.2	11.3	11.3.1	11.3.2	11.4	11.5	11.6
Wykonanie 2015	0,00	0,00	15 035 866,17	2 886 107,36	8 789 646,28	1 282 347,67	7 507 298,59	7 443 431,59	1 173 518,87	267 768,77
Wykonanie 2016	0,00	3 003 802,00	16 993 495,87	3 700 179,68	2 558 237,37	1 386 022,65	1 172 214,72	604 275,26	349 821,82	603 545,68
Plan 3 kw. 2017	0,00	0,00	16 843 359,47	3 838 093,84	21 778 568,02	2 986 799,02	18 781 769,00	18 392 819,00	1 064 650,00	158 000,00
Wykonanie 2017	0,00	0,00	17 604 499,25	3 538 280,62	6 228 632,07	1 431 345,98	4 795 286,09	4 654 510,45	509 405,89	112 474,17
2018	0,00	0,00	17 950 641,67	3 825 463,11	33 327 104,18	3 789 159,18	29 537 945,00	29 487 945,00	832 915,00	353 496,00
2019	0,00	0,00	17 000 000,00	3 816 000,00	34 006 526,00	2 361 688,00	31 644 838,00	31 644 838,00	965 950,00	0,00
2020	0,00	0,00	17 000 000,00	3 850 000,00	15 927 660,00	1 226 674,00	14 700 986,00	14 700 986,00	0,00	0,00
2021	2 000 000,00	2 000 000,00	17 000 000,00	3 850 000,00	2 150 497,00	1 843 184,00	307 313,00	307 313,00	7 782 859,00	0,00
2022	1 600 000,24	1 600 000,24	17 000 000,00	3 860 000,00	1 808 776,00	1 808 776,00	0,00	0,00	8 200 000,00	0,00
2023	1 600 000,00	1 600 000,00	17 000 000,00	3 870 000,00	1 774 419,00	1 774 419,00	0,00	0,00	8 200 000,00	0,00
2024	1 600 000,00	1 600 000,00	17 010 000,00	3 890 000,00	1 747 572,00	1 747 572,00	0,00	0,00	8 200 000,00	0,00
2025	1 600 000,00	1 600 000,00	17 020 000,00	3 900 000,00	1 725 774,00	1 725 774,00	0,00	0,00	8 200 000,00	0,00
2026	1 212 386,00	1 212 386,00	17 030 000,00	3 910 000,00	1 713 741,00	1 713 741,00	0,00	0,00	8 637 614,00	0,00
2027	1 143 324,00	1 143 324,00	17 040 000,00	3 920 000,00	1 701 249,00	1 701 249,00	0,00	0,00	8 756 676,00	0,00
2028	1 000 000,00	1 000 000,00	17 050 000,00	3 930 000,00	1 691 434,00	1 691 434,00	0,00	0,00	8 950 000,00	0,00
2029	1 000 000,00	1 000 000,00	17 060 000,00	3 940 000,00	1 669 207,00	1 669 207,00	0,00	0,00	9 000 000,00	0,00
2030	1 000 000,00	1 000 000,00	17 070 000,00	3 950 000,00	1 658 976,00	1 658 976,00	0,00	0,00	9 050 000,00	0,00
2031	0,00	0,00	17 080 000,00	3 960 000,00	1 643 800,00	1 643 800,00	0,00	0,00	10 200 000,00	0,00
2032	0,00	0,00	17 090 000,00	3 970 000,00	1 638 228,00	1 638 228,00	0,00	0,00	10 300 000,00	0,00
2033	0,00	0,00	17 100 000,00	3 980 000,00	1 627 632,00	1 627 632,00	0,00	0,00	10 350 000,00	0,00

2034	0,00	0,00	17 110 000,00	3 000,00	1 619 293,00	1 619 293,00	0,00	0,00	10 450 000,00	0,00
2035	0,00	0,00	17 120 000,00	4 000 000,00	1 610 820,00	1 610 820,00	0,00	0,00	10 600 000,00	0,00
2036	0,00	0,00	17 130 000,00	4 010 000,00	1 609 443,00	1 609 443,00	0,00	0,00	10 700 000,00	0,00
2037	0,00	0,00	17 140 000,00	4 020 000,00	1 605 565,00	1 605 565,00	0,00	0,00	10 800 000,00	0,00
2038	0,00	0,00	17 150 000,00	4 030 000,00	1 598 910,00	1 598 910,00	0,00	0,00	10 900 000,00	0,00
2039	0,00	0,00	17 160 000,00	4 040 000,00	1 585 117,00	1 585 117,00	0,00	0,00	11 000 000,00	0,00
2040	0,00	0,00	17 170 000,00	4 050 000,00	1 580 849,00	1 580 849,00	0,00	0,00	11 100 000,00	0,00
2041	0,00	0,00	17 180 000,00	4 060 000,00	1 564 744,00	1 564 744,00	0,00	0,00	11 200 000,00	0,00
2042	0,00	0,00	17 190 000,00	4 070 000,00	1 560 155,00	1 560 155,00	0,00	0,00	11 300 000,00	0,00
2043	0,00	0,00	17 200 000,00	4 080 000,00	1 546 098,00	1 546 098,00	0,00	0,00	11 400 000,00	0,00
2044	0,00	0,00	17 210 000,00	4 090 000,00	1 536 936,00	1 536 936,00	0,00	0,00	11 500 000,00	0,00
2045	0,00	0,00	17 220 000,00	4 100 000,00	1 534 714,00	1 534 714,00	0,00	0,00	11 600 000,00	0,00

10) Brzozzaniec i adyżki budżetowej; linie na silny kredyt, pożyczki i wykup papierów wartościowych, wyraża określenie w objaśnieniach do uwag i załącznikach do sprawozdania finansowego

11) Wydatki w ramach wydatków w ramach zadań własnych samorządu terytorialnego w celu 730- Administracja państwa w rozdziałach budżetowych dla organów i urzędów jednostki samorządu terytorialnego

12) Wydatki w ramach wydatków w ramach zadań własnych samorządu terytorialnego w celu 730- Administracja państwa w rozdziałach budżetowych dla organów i urzędów jednostki samorządu terytorialnego

13) Wydatki w ramach wydatków w ramach zadań własnych samorządu terytorialnego w celu 730- Administracja państwa w rozdziałach budżetowych dla organów i urzędów jednostki samorządu terytorialnego

Wyszczególnienie	Finansowanie programów, projektów lub zadań realizowanych z udziałem środków, o których mowa w art. 5 ust. 1 pkt 2 i 3 ustawy													
	12.1		12.1.1		12.2		12.2.1		12.2.1.1		12.3		12.3.1	
	Dochody bieżące na programy, projekty lub zadania finansowane z udziałem środków, o których mowa w art. 5 ust. 1 pkt 2 i 3 ustawy		środki określone w art. 5 ust. 1 pkt 2 ustawy		Dochody majątkowe na programy, projekty lub zadania finansowane z udziałem środków, o których mowa w art. 5 ust. 1 pkt 2 i 3 ustawy		środki określone w art. 5 ust. 1 pkt 2 ustawy		środki określone w art. 5 ust. 1 pkt 2 ustawy wynikające wyłącznie z zawartych umów na realizację programu, projektu lub zadania 14)		Wydávki bieżące na programy, projekty lub zadania finansowane z udziałem środków, o których mowa w art. 5 ust. 1 pkt 2 i 3 ustawy		Wydávki bieżące na realizację programu, projektu lub zadania wynikające wyłącznie z zawartych umów z podmiotem dysponującym środkami, o których mowa w art. 5 ust. 1 pkt 2 ustawy	
Lp	12.1	12.1.1	12.1.1.1	12.2	12.2.1	12.2.1.1	12.2.1.1	12.2.1.1	12.2.1.1	12.2.1.1	12.3	12.3.1	12.3.1	12.3.2
Wykonanie 2015	82 054,82	77 929,16	77 929,16	1 917 000,81	1 917 000,81	1 917 000,81	1 917 000,81	1 917 000,81	1 917 000,81	1 917 000,81	99 483,04	77 929,16	99 483,04	
Wykonanie 2016	0,00	0,00	0,00	2 459 296,71	2 459 296,71	2 459 296,71	2 459 296,71	2 459 296,71	2 459 296,71	2 459 296,71	27 900,00	21 343,50	27 900,00	
Plan 3 kw. 2017	38 904,10	35 438,10	35 438,10	9 316 299,00	9 316 299,00	9 316 299,00	9 316 299,00	9 316 299,00	9 316 299,00	9 316 299,00	70 142,02	15 797,10	70 142,02	
Wykonanie 2017	38 903,70	35 437,71	35 437,71	3 026 694,86	3 026 694,86	3 026 694,86	3 026 694,86	3 026 694,86	3 026 694,86	3 026 694,86	70 136,51	15 797,10	70 136,51	
2018	475 802,90	461 940,52	461 940,52	15 988 544,00	15 988 544,00	15 988 544,00	15 988 544,00	15 988 544,00	15 988 544,00	15 988 544,00	624 135,18	461 940,52	607 817,18	
2019	266 000,00	251 273,98	251 273,98	16 970 518,00	16 832 174,00	16 832 174,00	16 832 174,00	16 832 174,00	16 832 174,00	16 832 174,00	266 000,00	251 273,98	266 000,00	
2020	2 000,00	1 889,30	1 889,30	5 872 128,00	5 787 673,00	5 787 673,00	5 787 673,00	5 787 673,00	5 787 673,00	5 787 673,00	2 000,00	1 889,30	2 000,00	
2021	0,00	0,00	0,00	190 172,00	178 287,00	178 287,00	178 287,00	178 287,00	178 287,00	178 287,00	0,00	0,00	0,00	
2022	0,00	0,00	0,00	0,00	0,00	0,00	0,00	0,00	0,00	0,00	0,00	0,00	0,00	
2023	0,00	0,00	0,00	0,00	0,00	0,00	0,00	0,00	0,00	0,00	0,00	0,00	0,00	
2024	0,00	0,00	0,00	0,00	0,00	0,00	0,00	0,00	0,00	0,00	0,00	0,00	0,00	
2025	0,00	0,00	0,00	0,00	0,00	0,00	0,00	0,00	0,00	0,00	0,00	0,00	0,00	
2026	0,00	0,00	0,00	0,00	0,00	0,00	0,00	0,00	0,00	0,00	0,00	0,00	0,00	
2027	0,00	0,00	0,00	0,00	0,00	0,00	0,00	0,00	0,00	0,00	0,00	0,00	0,00	
2028	0,00	0,00	0,00	0,00	0,00	0,00	0,00	0,00	0,00	0,00	0,00	0,00	0,00	
2029	0,00	0,00	0,00	0,00	0,00	0,00	0,00	0,00	0,00	0,00	0,00	0,00	0,00	
2030	0,00	0,00	0,00	0,00	0,00	0,00	0,00	0,00	0,00	0,00	0,00	0,00	0,00	
2031	0,00	0,00	0,00	0,00	0,00	0,00	0,00	0,00	0,00	0,00	0,00	0,00	0,00	
2032	0,00	0,00	0,00	0,00	0,00	0,00	0,00	0,00	0,00	0,00	0,00	0,00	0,00	
2033	0,00	0,00	0,00	0,00	0,00	0,00	0,00	0,00	0,00	0,00	0,00	0,00	0,00	

2034	0,00	0,00	0,00	0,00	0,00	0,00	0,00	0,00	0,00	0,00	0,00	0,00	0,00	0,00	0,00	0,00	0,00	0,00	0,00
2035	0,00	0,00	0,00	0,00	0,00	0,00	0,00	0,00	0,00	0,00	0,00	0,00	0,00	0,00	0,00	0,00	0,00	0,00	0,00
2036	0,00	0,00	0,00	0,00	0,00	0,00	0,00	0,00	0,00	0,00	0,00	0,00	0,00	0,00	0,00	0,00	0,00	0,00	0,00
2037	0,00	0,00	0,00	0,00	0,00	0,00	0,00	0,00	0,00	0,00	0,00	0,00	0,00	0,00	0,00	0,00	0,00	0,00	0,00
2038	0,00	0,00	0,00	0,00	0,00	0,00	0,00	0,00	0,00	0,00	0,00	0,00	0,00	0,00	0,00	0,00	0,00	0,00	0,00
2039	0,00	0,00	0,00	0,00	0,00	0,00	0,00	0,00	0,00	0,00	0,00	0,00	0,00	0,00	0,00	0,00	0,00	0,00	0,00
2040	0,00	0,00	0,00	0,00	0,00	0,00	0,00	0,00	0,00	0,00	0,00	0,00	0,00	0,00	0,00	0,00	0,00	0,00	0,00
2041	0,00	0,00	0,00	0,00	0,00	0,00	0,00	0,00	0,00	0,00	0,00	0,00	0,00	0,00	0,00	0,00	0,00	0,00	0,00
2042	0,00	0,00	0,00	0,00	0,00	0,00	0,00	0,00	0,00	0,00	0,00	0,00	0,00	0,00	0,00	0,00	0,00	0,00	0,00
2043	0,00	0,00	0,00	0,00	0,00	0,00	0,00	0,00	0,00	0,00	0,00	0,00	0,00	0,00	0,00	0,00	0,00	0,00	0,00
2044	0,00	0,00	0,00	0,00	0,00	0,00	0,00	0,00	0,00	0,00	0,00	0,00	0,00	0,00	0,00	0,00	0,00	0,00	0,00
2045	0,00	0,00	0,00	0,00	0,00	0,00	0,00	0,00	0,00	0,00	0,00	0,00	0,00	0,00	0,00	0,00	0,00	0,00	0,00

14) W pozycji 12.1.1., 12.2.1., 12.3.2., 12.4.2., 12.5.1., 12.6.1., 12.7.1. oraz 12.8.1. wykazuje się wyliczone kwoty wyliczone z umów na realizację programu, projektu lub zadania zamawianych na dzień uchwalenia prognozy, z niezapłaconych do zamawia w okresie prognozy.

Wyszczególnienie	Wydutki majątkowe na programy, projekty lub zadania finansowane z udziałem środków, o których mowa w art. 5 ust. 1 pkt 2 i 3 ustawy	w tym:		Wydutki majątkowe na realizację programu, projektu lub zadania wynikające wyłącznie z zawartych umów z podmiotem dysponującym środkami, o których mowa w art. 5 ust. 1 pkt 2 ustawy	Wydutki na wkład krajowy w związku z umową na realizację programu, projektu lub zadania finansowanego z udziałem środków, o których mowa w art. 5 ust. 1 pkt 2 ustawy bez względu na stopień finansowania tymi środkami	w tym:		Wydutki na wkład krajowy w związku z zawartą po dniu 1 stycznia 2013 r umową na realizację programu, projektu lub zadania finansowanego w co najmniej 60% środkami, o których mowa w art. 5 ust. 1 pkt 2 ustawy 15)	w tym:		Przychody z tytułu kredytów, pożyczek, emisji papierów wartościowych powstające w związku z umową na realizację programu, projektu lub zadania finansowanego z udziałem środków, o których mowa w art. 5 ust. 1 pkt 2 ustawy bez względu na stopień finansowania tymi środkami	w tym:	
		finansowane środkami określonymi w art. 5 ust. 1 pkt 2 ustawy				w związku z już zawartą umową na realizację programu, projektu lub zadania			w związku z już zawartą umową na realizację programu, projektu lub zadania			w związku z już zawartą umową na realizację programu, projektu lub zadania	
Lp	12.4	12.4.1	12.4.2	12.5	12.5.1	12.6	12.6.1	12.7	12.7.1				
Wykonanie 2015	6 004 901,56	3 241 301,90	6 004 901,56	2 763 599,66	2 763 599,66	668 787,52	668 787,52	1 442 107,00	1 442 107,00				
Wykonanie 2016	3 599,37	2 879,50	3 599,37	719,87	719,87	719,87	719,87	0,00	0,00				
Plan 3 kw. 2017	16 184 073,00	9 978 289,00	13 559 973,00	6 205 784,00	4 624 616,00	6 205 784,00	4 624 616,00	4 683 115,00	2 209 015,00				
Wykonanie 2017	2 949 271,27	1 468 125,62	2 949 271,27	1 481 145,65	1 481 145,65	1 481 145,65	1 481 145,65	1 661 540,81	1 661 540,81				
2018	27 848 982,00	17 108 678,00	27 848 982,00	10 740 304,00	10 740 304,00	10 740 304,00	10 740 304,00	4 005 237,00	4 005 237,00				
2019	24 759 608,00	16 653 026,00	24 759 608,00	8 106 582,00	8 106 582,00	8 106 582,00	8 106 582,00	3 897 859,00	3 897 859,00				
2020	10 706 216,00	5 787 673,00	10 706 216,00	4 918 543,00	4 918 543,00	4 918 543,00	4 918 543,00	391 940,00	391 940,00				
2021	307 313,00	178 287,00	307 313,00	129 026,00	129 026,00	129 026,00	129 026,00	0,00	0,00				
2022	0,00	0,00	0,00	0,00	0,00	0,00	0,00	0,00	0,00				
2023	0,00	0,00	0,00	0,00	0,00	0,00	0,00	0,00	0,00				
2024	0,00	0,00	0,00	0,00	0,00	0,00	0,00	0,00	0,00				
2025	0,00	0,00	0,00	0,00	0,00	0,00	0,00	0,00	0,00				
2026	0,00	0,00	0,00	0,00	0,00	0,00	0,00	0,00	0,00				
2027	0,00	0,00	0,00	0,00	0,00	0,00	0,00	0,00	0,00				
2028	0,00	0,00	0,00	0,00	0,00	0,00	0,00	0,00	0,00				
2029	0,00	0,00	0,00	0,00	0,00	0,00	0,00	0,00	0,00				
2030	0,00	0,00	0,00	0,00	0,00	0,00	0,00	0,00	0,00				
2031	0,00	0,00	0,00	0,00	0,00	0,00	0,00	0,00	0,00				
2032	0,00	0,00	0,00	0,00	0,00	0,00	0,00	0,00	0,00				
2033	0,00	0,00	0,00	0,00	0,00	0,00	0,00	0,00	0,00				

2034	0,00	0,00	0,00	1,00	0,00	0,00	0,00	0,00	0,00	0,00	0,00
2035	0,00	0,00	0,00	0,00	0,00	0,00	0,00	0,00	0,00	0,00	0,00
2036	0,00	0,00	0,00	0,00	0,00	0,00	0,00	0,00	0,00	0,00	0,00
2037	0,00	0,00	0,00	0,00	0,00	0,00	0,00	0,00	0,00	0,00	0,00
2038	0,00	0,00	0,00	0,00	0,00	0,00	0,00	0,00	0,00	0,00	0,00
2039	0,00	0,00	0,00	0,00	0,00	0,00	0,00	0,00	0,00	0,00	0,00
2040	0,00	0,00	0,00	0,00	0,00	0,00	0,00	0,00	0,00	0,00	0,00
2041	0,00	0,00	0,00	0,00	0,00	0,00	0,00	0,00	0,00	0,00	0,00
2042	0,00	0,00	0,00	0,00	0,00	0,00	0,00	0,00	0,00	0,00	0,00
2043	0,00	0,00	0,00	0,00	0,00	0,00	0,00	0,00	0,00	0,00	0,00
2044	0,00	0,00	0,00	0,00	0,00	0,00	0,00	0,00	0,00	0,00	0,00
2045	0,00	0,00	0,00	0,00	0,00	0,00	0,00	0,00	0,00	0,00	0,00

19. Prace, program, projekt lub zadanie finansowane w ca łącznie 60% środkami, o których mowa w art. 5 ust. 1 pkt 2 ustawy, należy rozumieć także taki program, projekt lub zadanie przynoszące dochód, dla którego poziom finansowania ze środków, o których mowa w art. 5 ust. 1 pkt 2 ustawy, ustala się po odliczeniu zyskownego dochodu odliczanego zgodnie z przepisami Umowy Europejskiej dotyczącej nadanego programu, projektu lub zadania.

Wyszczególnienie	Kwoty dotyczące przejęcia i spłaty zobowiązań po samodzielnych publicznych zakładach opieki zdrowotnej oraz pokrycia ujemnego wyniku								
	Przychody z tytułu kredytów, pożyczek, emisji papierów wartościowych powstające w związku z zawartą po dniu 1 stycznia 2013 r. umową na realizację programu, projektu lub zadania finansowanego w co najmniej 60% środkami, o których mowa w art. 5 ust. 1 pkt 2 ustawy	w tym:	Kwota zobowiązań wynikających z przejęcia przez jednostkę samorządu terytorialnego zobowiązań po likwidowanych i przekształcanych samodzielnych zakładach opieki zdrowotnej	Dochody budżetowe z tytułu dotacji celowej z budżetu państwa, o której mowa w art. 196 ustawy z dnia 15 kwietnia 2011 r. o działalności leczniczej (Dz. U. z 2013 r. poz. 217, z późn. zm.)	Wysokość zobowiązań podlegających umorzeniu, o którym mowa w art. 190 ustawy o działalności leczniczej	Wydatki na spłatę przejętych zobowiązań publicznego zakładu opieki zdrowotnej przekształconego na zasadach określonych w przepisach o działalności leczniczej	Wydatki na spłatę przejętych zobowiązań publicznego zakładu opieki zdrowotnej likwidowanego na zasadach określonych w przepisach o działalności leczniczej	Wydatki na spłatę zobowiązań publicznego zakładu opieki zdrowotnej przejętych do końca 2011 r. na podstawie przepisów o zakładach opieki zdrowotnej	Wydatki bieżące na pokrycie ujemnego wyniku finansowego publicznego zakładu opieki zdrowotnej
		w związku z już zawartą umową na realizację programu, projektu lub zadania							
Lp	12.8	12.8.1	13.1	13.2	13.3	13.4	13.5	13.6	13.7
Wykonanie 2015	858 034,00	858 034,00	0,00	0,00	0,00	0,00	0,00	0,00	0,00
Wykonanie 2016	0,00	0,00	0,00	0,00	0,00	0,00	0,00	0,00	0,00
Plan 3 kw 2017	4 683 115,00	2 209 015,00	0,00	0,00	0,00	0,00	0,00	0,00	0,00
Wykonanie 2017	1 661 540,81	1 661 540,81	0,00	0,00	0,00	0,00	0,00	0,00	0,00
2018	4 005 237,00	4 005 237,00	0,00	0,00	0,00	0,00	0,00	0,00	0,00
2019	3 897 859,00	3 897 859,00	0,00	0,00	0,00	0,00	0,00	0,00	0,00
2020	391 940,00	391 940,00	0,00	0,00	0,00	0,00	0,00	0,00	0,00
2021	0,00	0,00	0,00	0,00	0,00	0,00	0,00	0,00	0,00
2022	0,00	0,00	0,00	0,00	0,00	0,00	0,00	0,00	0,00
2023	0,00	0,00	0,00	0,00	0,00	0,00	0,00	0,00	0,00
2024	0,00	0,00	0,00	0,00	0,00	0,00	0,00	0,00	0,00
2025	0,00	0,00	0,00	0,00	0,00	0,00	0,00	0,00	0,00
2026	0,00	0,00	0,00	0,00	0,00	0,00	0,00	0,00	0,00
2027	0,00	0,00	0,00	0,00	0,00	0,00	0,00	0,00	0,00
2028	0,00	0,00	0,00	0,00	0,00	0,00	0,00	0,00	0,00
2029	0,00	0,00	0,00	0,00	0,00	0,00	0,00	0,00	0,00
2030	0,00	0,00	0,00	0,00	0,00	0,00	0,00	0,00	0,00
2031	0,00	0,00	0,00	0,00	0,00	0,00	0,00	0,00	0,00
2032	0,00	0,00	0,00	0,00	0,00	0,00	0,00	0,00	0,00
2033	0,00	0,00	0,00	0,00	0,00	0,00	0,00	0,00	0,00

2034	0,00	0,00	0,00	2,00	0,00	0,00	0,00	0,00	0,00	0,00	0,00	0,00
2035	0,00	0,00	0,00	0,00	0,00	0,00	0,00	0,00	0,00	0,00	0,00	0,00
2036	0,00	0,00	0,00	0,00	0,00	0,00	0,00	0,00	0,00	0,00	0,00	0,00
2037	0,00	0,00	0,00	0,00	0,00	0,00	0,00	0,00	0,00	0,00	0,00	0,00
2038	0,00	0,00	0,00	0,00	0,00	0,00	0,00	0,00	0,00	0,00	0,00	0,00
2039	0,00	0,00	0,00	0,00	0,00	0,00	0,00	0,00	0,00	0,00	0,00	0,00
2040	0,00	0,00	0,00	0,00	0,00	0,00	0,00	0,00	0,00	0,00	0,00	0,00
2041	0,00	0,00	0,00	0,00	0,00	0,00	0,00	0,00	0,00	0,00	0,00	0,00
2042	0,00	0,00	0,00	0,00	0,00	0,00	0,00	0,00	0,00	0,00	0,00	0,00
2043	0,00	0,00	0,00	0,00	0,00	0,00	0,00	0,00	0,00	0,00	0,00	0,00
2044	0,00	0,00	0,00	0,00	0,00	0,00	0,00	0,00	0,00	0,00	0,00	0,00
2045	0,00	0,00	0,00	0,00	0,00	0,00	0,00	0,00	0,00	0,00	0,00	0,00

Wyszczególnienie	Dane uzupełniające o długi i jego spłacie						
	Spłaty rat kapitałowych oraz wykup papierów wartościowych, o których mowa w pkt. 5.1, wynikające wyłącznie z tytułu zobowiązań już zaciągniętych ^x	Kwota długu, którego planowana spłata dokonana się z wydatków budżetu ^x	Wydatki zmniejszające dług ^x	w tym:			Wynik operacji niekasowych wpływających na kwotę długu (m.in. umorzenia, różnice kursowe) ^x
				spłata zobowiązań wymagalnych z lat poprzednich, innych niż w poz. 14.3.3 ^x	związane z umowami zaliczanymi do tytułów dłużnych wliczanych do państwowego długu publicznego ^x	wypłaty z tytułu wymagalnych poręczeń i gwarancji ^x	
Lp	14.1	14.2	14.3	14.3.1	14.3.2	14.3.3	14.4
Wykonanie 2015	2 877 099,56	0,00	0,00	0,00	0,00	0,00	0,00
Wykonanie 2016	3 273 087,00	0,00	0,00	0,00	0,00	0,00	0,00
Plan 3 kw. 2017	1 403 367,13	0,00	0,00	0,00	0,00	0,00	0,00
Wykonanie 2017	1 403 367,13	0,00	0,00	0,00	0,00	0,00	0,00
2018	2 289 456,00	0,00	0,00	0,00	0,00	0,00	0,00
2019	1 194 000,00	0,00	0,00	0,00	0,00	0,00	0,00
2020	1 256 528,00	0,00	0,00	0,00	0,00	0,00	0,00
2021	1 570 068,43	0,00	0,00	0,00	0,00	0,00	0,00
2022	516 518,87	0,00	0,00	0,00	0,00	0,00	0,00
2023	0,00	0,00	0,00	0,00	0,00	0,00	0,00
2024	0,00	0,00	0,00	0,00	0,00	0,00	0,00
2025	0,00	0,00	0,00	0,00	0,00	0,00	0,00
2026	0,00	0,00	0,00	0,00	0,00	0,00	0,00
2027	0,00	0,00	0,00	0,00	0,00	0,00	0,00
2028	0,00	0,00	0,00	0,00	0,00	0,00	0,00
2029	0,00	0,00	0,00	0,00	0,00	0,00	0,00
2030	0,00	0,00	0,00	0,00	0,00	0,00	0,00
2031	0,00	0,00	0,00	0,00	0,00	0,00	0,00
2032	0,00	0,00	0,00	0,00	0,00	0,00	0,00
2033	0,00	0,00	0,00	0,00	0,00	0,00	0,00


2034	0,00	0,00	0,00	1,00	0,00	0,00	0,00	0,00
2035	0,00	0,00	0,00	0,00	0,00	0,00	0,00	0,00
2036	0,00	0,00	0,00	0,00	0,00	0,00	0,00	0,00
2037	0,00	0,00	0,00	0,00	0,00	0,00	0,00	0,00
2038	0,00	0,00	0,00	0,00	0,00	0,00	0,00	0,00
2039	0,00	0,00	0,00	0,00	0,00	0,00	0,00	0,00
2040	0,00	0,00	0,00	0,00	0,00	0,00	0,00	0,00
2041	0,00	0,00	0,00	0,00	0,00	0,00	0,00	0,00
2042	0,00	0,00	0,00	0,00	0,00	0,00	0,00	0,00
2043	0,00	0,00	0,00	0,00	0,00	0,00	0,00	0,00
2044	0,00	0,00	0,00	0,00	0,00	0,00	0,00	0,00
2045	0,00	0,00	0,00	0,00	0,00	0,00	0,00	0,00

* Informacja o spełnieniu wskazanik spełny zobowiązani określonego w art. 243 ustawy po uwzględnieniu zobowiązań przekazanych w całości samorządowi wykonawczemu przez aplikację włączaną przez Ministra Finansów, o której mowa w § 4 ust. 1 rozporządzenia Ministra Finansów z dnia 10 stycznia 2019 r. w sprawie wdrażania prognozy finansowej jednostki samorządu terytorialnego (Dz. U. z 2019 r. poz. 32). Automatycznie wyliczenie danych na podstawie danych historycznych i prognozowanych przez jednostkę samorządu terytorialnego dotyczy w szczególności także pozycji 90-93011 (pozycja z sekcji 90 - wydatki finansowe jedynki z nadzających podsekcji granty) art. 240a ust. 1 art. 243a ust. 8 art. 243b ustawy określająca procedurę jako obięta jest jednostka samorządu terytorialnego.

x - wydatki finansowe jednostki samorządu terytorialnego określone w art. 243a ust. 1 art. 243a ust. 8 art. 243b ustawy określającej procedurę jako obięta jest jednostka samorządu terytorialnego. Chodzi o nie podlega wyliczeniu w sytuacji planowania wydatków z tytułu niewymagalnych porzeżeń i gwarancji. W przypadku planowania wydatków z tytułu niewymagalnych porzeżeń i gwarancji, wyliczających poza wspomniany okres, należy zamieścić w tabelce w odpowiedniej kolumnie wydatków, w której jest to przewidziane, symbol „x” sporządzając się do ostatniego roku, na który ustalono limit wydatków na realizację przedsięwzięć wieloletnich prognozy finansowej. W przypadku gdy kwoty wydatków wynikające z limitów wydatków na realizację wydatków poza okres prognozy kwoty drugie to pozycje oznaczone symbolem „x” sporządzając się do ostatniego roku, na który ustalono limit wydatków na realizację przedsięwzięć wieloletnich

16) Pozycje sekcji 15 są wykazywane wyłącznie przez jednostki samorządu terytorialnego emulujące obligacje przyrodowe.

17) Pozycje sekcji 18 wykazują wyłącznie jednostki objęte procedurą wynikającą z art. 240a lub art. 240b ustawy

Przewodniczący Rady Gminy

Władysława Cwik

Wykaz przedsięwzięć do WPF

Dokument podpisany elektronicznie

Tabela w zł

Lp.	Nazwa i cel	Jednostka odpowiedzialna lub koordynująca	Okres realizacji		Łączne nakłady finansowe	Limit 2018	Limit 2019	Limit 2020	Limit 2021	Limit 2022
			Od	Do						
1	Wydatki na przedsięwzięcia-ogółem (1.1+1.2+1.3)				135 214 099,20	33 327 104,18	34 006 528,00	15 927 690,00	2 150 497,00	1 808 776,00
1.a	- wydatki bieżące				53 315 760,20	3 789 159,18	2 361 688,00	1 226 674,00	1 843 184,00	1 808 776,00
1.b	- wydatki majątkowe				81 898 339,00	29 537 945,00	31 644 838,00	14 700 986,00	307 313,00	0,00
1.1	Wydatki na programy, projekty lub zadania związane z programami realizowanymi z udziałem środków, o których mowa w art.5 ust.1 pkt 2 i 3 ustawy z dnia 27 sierpnia 2009r. o finansach publicznych (Dz.U.Nr 157, poz.1240,z późn.zm.), z tego:				69 441 767,20	28 456 799,18	25 025 608,00	10 706 216,00	307 313,00	0,00
1.1.1	- wydatki bieżące				945 959,20	607 817,18	266 000,00	2 000,00	0,00	0,00
1.1.1.1	Szansa na przyszłość -	Gminny Ośrodek Pomocy Społecznej w Bodzechowie z-s w Ostrowcu Św.	2016	2018	127 559,20	57 417,18	0,00	0,00	0,00	0,00
1.1.1.2	Rozwój infrastruktury edukacyjnej i sportowej (zakup środków trwałych i wartości niematerialnych i prawnych) -	Urząd Gminy Bodzechów	2017	2018	300 000,00	300 000,00	0,00	0,00	0,00	0,00
1.1.1.3	Kompetencje kluczowe to umiejętności nowe! Wsparcie rozwoju edukacyjnego dzieci z gminy Bodzechów -	Publiczna Szkoła Podstawowa im. Walentego Stefańskiego w Bodzechowie	2018	2020	152 000,00	72 800,00	78 800,00	600,00	0,00	0,00
1.1.1.4	Kompetencje kluczowe to umiejętności nowe! Wsparcie rozwoju edukacyjnego dzieci z gminy Bodzechów -	Publiczna Szkoła Podstawowa w Chmielowie	2018	2020	116 000,00	56 000,00	58 600,00	400,00	0,00	0,00
1.1.1.5	Kompetencje kluczowe to umiejętności nowe! Wsparcie rozwoju edukacyjnego dzieci z gminy Bodzechów -	Zespół Szkół Publicznych w Szewnie	2018	2020	250 400,00	121 600,00	127 800,00	1 000,00	0,00	0,00
1.1.2	- wydatki majątkowe				68 495 808,00	27 848 982,00	24 759 608,00	10 706 216,00	307 313,00	0,00
1.1.2.1	Uporządkow gospod. wodno ściekowej w aglomeracji Ostrowiec Św. III etap (Przyborów, Wólka Bodzechowska, Stara Dębowa Wola, Samówek Duży, Miłków, Sudół, Szyby, Podszkodzie, Jędrzejów, Mychów, Mychów Kolonia)	Urząd Gminy Bodzechów	2013	2020	52 231 892,00	19 743 982,00	21 092 728,00	9 017 100,00	0,00	0,00
1.1.2.3	Budowa kanalizacji sanitarnej w miejscowości Magonie Gminy Bodzechów oraz rozbudowa stacji uzdatniania wody dla ujęcia wody na działce nr 531/2 w miejscowości Maksymilianów -	Urząd Gminy Bodzechów	2014	2019	4 414 050,00	2 500 000,00	900 000,00	0,00	0,00	0,00
1.1.2.4	Rozwój infrastruktury edukacyjnej i sportowej -	Urząd Gminy Bodzechów	2015	2018	4 854 920,00	3 815 000,00	0,00	0,00	0,00	0,00
1.1.2.5	Termomodernizacja gminnych budynków -	Urząd Gminy Bodzechów	2015	2018	2 030 400,00	1 950 000,00	0,00	0,00	0,00	0,00
1.1.2.6	Rewitalizacja Gminy Bodzechów -	Urząd Gminy Bodzechów	2017	2021	4 964 546,00	40 000,00	2 766 882,00	1 689 116,00	307 313,00	0,00
1.2	Wydatki na programy, projekty lub zadania związane z umowami partnerstwa publiczno-prywatnego, z tego:				0,00	0,00	0,00	0,00	0,00	0,00
1.2.1	- wydatki bieżące				0,00	0,00	0,00	0,00	0,00	0,00
1.2.2	- wydatki majątkowe				0,00	0,00	0,00	0,00	0,00	0,00
1.3	Wydatki na programy, projekty lub zadania pozostałe (inne niż wymienione w pkt 1.1 i 1.2),z tego				65 772 332,00	4 870 305,00	8 960 918,00	5 219 444,00	1 843 184,00	1 808 776,00
1.3.1	- wydatki bieżące				52 369 801,00	3 181 342,00	2 095 688,00	1 224 674,00	1 843 184,00	1 808 776,00

L.P.	Limit 2023	Limit 2024	Limit 2025	Limit 2026	Limit 2027	Limit 2028	Limit 2028	Limit 2030	Limit 2031	Limit 2032	Limit 2033	Limit 2034	Limit 2035
1	1 774 418,00	1 747 572,00	1 725 774,00	1 713 741,00	1 701 249,00	1 691 434,00	1 669 207,00	1 658 976,00	1 643 800,00	1 638 278,00	1 627 632,00	1 619 293,00	1 610 820,00
1.a	1 774 418,00	1 747 572,00	1 725 774,00	1 713 741,00	1 701 249,00	1 691 434,00	1 669 207,00	1 658 976,00	1 643 800,00	1 638 278,00	1 627 632,00	1 619 293,00	1 610 820,00
1.b	0,00	0,00	0,00	0,00	0,00	0,00	0,00	0,00	0,00	0,00	0,00	0,00	0,00
1.1	0,00	0,00	0,00	0,00	0,00	0,00	0,00	0,00	0,00	0,00	0,00	0,00	0,00
1.1.1	0,00	0,00	0,00	0,00	0,00	0,00	0,00	0,00	0,00	0,00	0,00	0,00	0,00
1.1.1.1	0,00	0,00	0,00	0,00	0,00	0,00	0,00	0,00	0,00	0,00	0,00	0,00	0,00
1.1.1.2	0,00	0,00	0,00	0,00	0,00	0,00	0,00	0,00	0,00	0,00	0,00	0,00	0,00
1.1.1.3	0,00	0,00	0,00	0,00	0,00	0,00	0,00	0,00	0,00	0,00	0,00	0,00	0,00
1.1.1.4	0,00	0,00	0,00	0,00	0,00	0,00	0,00	0,00	0,00	0,00	0,00	0,00	0,00
1.1.1.5	0,00	0,00	0,00	0,00	0,00	0,00	0,00	0,00	0,00	0,00	0,00	0,00	0,00
1.1.2	0,00	0,00	0,00	0,00	0,00	0,00	0,00	0,00	0,00	0,00	0,00	0,00	0,00
1.1.2.1	0,00	0,00	0,00	0,00	0,00	0,00	0,00	0,00	0,00	0,00	0,00	0,00	0,00
1.1.2.3	0,00	0,00	0,00	0,00	0,00	0,00	0,00	0,00	0,00	0,00	0,00	0,00	0,00
1.1.2.4	0,00	0,00	0,00	0,00	0,00	0,00	0,00	0,00	0,00	0,00	0,00	0,00	0,00
1.1.2.6	0,00	0,00	0,00	0,00	0,00	0,00	0,00	0,00	0,00	0,00	0,00	0,00	0,00
1.1.2.6	0,00	0,00	0,00	0,00	0,00	0,00	0,00	0,00	0,00	0,00	0,00	0,00	0,00
1.2	0,00	0,00	0,00	0,00	0,00	0,00	0,00	0,00	0,00	0,00	0,00	0,00	0,00
1.2.1	0,00	0,00	0,00	0,00	0,00	0,00	0,00	0,00	0,00	0,00	0,00	0,00	0,00
1.2.2	0,00	0,00	0,00	0,00	0,00	0,00	0,00	0,00	0,00	0,00	0,00	0,00	0,00
1.3	1 774 418,00	1 747 572,00	1 725 774,00	1 713 741,00	1 701 249,00	1 691 434,00	1 669 207,00	1 658 976,00	1 643 800,00	1 638 278,00	1 627 632,00	1 619 293,00	1 610 820,00
1.3.1	1 774 418,00	1 747 572,00	1 725 774,00	1 713 741,00	1 701 249,00	1 691 434,00	1 669 207,00	1 658 976,00	1 643 800,00	1 638 278,00	1 627 632,00	1 619 293,00	1 610 820,00

Lp.	Limit 2036	Limit 2037	Limit 2038	Limit 2039	Limit 2040	Limit 2041	Limit 2042	Limit 2043	Limit 2044	Limit 2045	Limit zobowiązań
1	1 609 443,00	1 605 565,00	1 598 910,00	1 585 117,00	1 580 849,00	1 584 744,00	1 560 155,00	1 546 098,00	1 536 936,00	1 534 714,00	76 448 442,18
1.a	1 609 443,00	1 605 565,00	1 598 910,00	1 585 117,00	1 580 849,00	1 564 744,00	1 560 155,00	1 546 098,00	1 536 936,00	1 534 714,00	46 248 836,18
1.b	0,00	0,00	0,00	0,00	0,00	0,00	0,00	0,00	0,00	0,00	30 199 604,00
1.1	0,00	0,00	0,00	0,00	0,00	0,00	0,00	0,00	0,00	0,00	19 747 700,18
1.1.1	0,00	0,00	0,00	0,00	0,00	0,00	0,00	0,00	0,00	0,00	875 817,18
1.1.1.1	0,00	0,00	0,00	0,00	0,00	0,00	0,00	0,00	0,00	0,00	57 417,18
1.1.1.2	0,00	0,00	0,00	0,00	0,00	0,00	0,00	0,00	0,00	0,00	300 000,00
1.1.1.3	0,00	0,00	0,00	0,00	0,00	0,00	0,00	0,00	0,00	0,00	152 000,00
1.1.1.4	0,00	0,00	0,00	0,00	0,00	0,00	0,00	0,00	0,00	0,00	116 000,00
1.1.1.5	0,00	0,00	0,00	0,00	0,00	0,00	0,00	0,00	0,00	0,00	250 400,00
1.1.2	0,00	0,00	0,00	0,00	0,00	0,00	0,00	0,00	0,00	0,00	18 871 883,00
1.1.2.1	0,00	0,00	0,00	0,00	0,00	0,00	0,00	0,00	0,00	0,00	11 727 231,00
1.1.2.3	0,00	0,00	0,00	0,00	0,00	0,00	0,00	0,00	0,00	0,00	27 118,00
1.1.2.4	0,00	0,00	0,00	0,00	0,00	0,00	0,00	0,00	0,00	0,00	364 223,00
1.1.2.5	0,00	0,00	0,00	0,00	0,00	0,00	0,00	0,00	0,00	0,00	1 950 000,00
1.1.2.6	0,00	0,00	0,00	0,00	0,00	0,00	0,00	0,00	0,00	0,00	4 803 311,00
1.2	0,00	0,00	0,00	0,00	0,00	0,00	0,00	0,00	0,00	0,00	0,00
1.2.1	0,00	0,00	0,00	0,00	0,00	0,00	0,00	0,00	0,00	0,00	0,00
1.2.2	0,00	0,00	0,00	0,00	0,00	0,00	0,00	0,00	0,00	0,00	0,00
1.3	1 609 443,00	1 605 565,00	1 598 910,00	1 585 117,00	1 580 849,00	1 564 744,00	1 560 155,00	1 546 098,00	1 536 936,00	1 534 714,00	58 700 742,00
1.3.1	1 609 443,00	1 605 565,00	1 598 910,00	1 585 117,00	1 580 849,00	1 564 744,00	1 560 155,00	1 546 098,00	1 536 936,00	1 534 714,00	45 373 021,00

L.p.	Nazwa i cel	Jednostka odpowiedzialna lub koordynująca	Okres realizacji		Łączne nakłady finansowe	Limit 2018	Limit 2019	Limit 2020	Limit 2021	Limit 2022
			Od	Do						
1.3.1.3	Dopłaty do taryf tj. do ceny ścieków na terenie Gminy Bodzechów	Urząd Gminy Bodzechów	2016	2045	47 245 911,00	1 209 519,00	1 209 955,00	1 202 564,00	1 842 674,00	1 808 478,00
1.3.1.10	Dostęp do systemu internetowego LEX i arkusza dla podległych jednostek	Urząd Gminy Bodzechów	2015	2018	40 162,00	11 544,00	0,00	0,00	0,00	0,00
1.3.1.12	Dzierżawa nieruchomości	Urząd Gminy Bodzechów	2016	2022	3 358,00	510,00	510,00	510,00	510,00	298,00
1.3.1.13	Konserwacja oświetlenia ulicznego na terenie Gminy Bodzechów	Urząd Gminy Bodzechów	2014	2018	195 000,00	5 400,00	0,00	0,00	0,00	0,00
1.3.1.19	Odbieranie i zagospodarowanie odpadów komunalnych z zamieszkałych nieruchomości z terenu gminy Bodzechów	Urząd Gminy Bodzechów	2016	2019	2 395 487,00	801 798,00	470 435,00	0,00	0,00	0,00
1.3.1.22	Program profilaktyki zakażeń wirusem brodawczaka ludzkiego HPV u dziewcząt w gminie Bodzechów	Urząd Gminy Bodzechów	2014	2018	310 000,00	60 000,00	0,00	0,00	0,00	0,00
1.3.1.24	Program zdrowotny "Profilaktyka i korekta wad postawy u dzieci"	Urząd Gminy Bodzechów	2015	2020	104 000,00	20 800,00	21 200,00	21 600,00	0,00	0,00
1.3.1.25	Rehabilitacja i profilaktyka zdrowotna w grupie wiekowej 65+ dla mieszkańców Gminy Bodzechów	Urząd Gminy Bodzechów	2015	2019	135 000,00	28 000,00	29 000,00	0,00	0,00	0,00
1.3.1.34	Dozorowanie obiektu Referatu Gospodarki Komunalnej w Szewnie ul. Armii Ludowej 3	Urząd Gminy Bodzechów	2016	2018	90 000,00	7 500,00	0,00	0,00	0,00	0,00
1.3.1.35	Dostawa materiałów hydraulicznych	Urząd Gminy Bodzechów	2016	2018	90 000,00	7 500,00	0,00	0,00	0,00	0,00
1.3.1.38	Zakup etyliny bezolowiowej 95 oktan, oleju napędowego, gazu propan-butan	Urząd Gminy Bodzechów	2016	2018	374 156,00	31 180,00	0,00	0,00	0,00	0,00
1.3.1.41	Dostawa piachu na sezon zimowy 2017/2018 -	Urząd Gminy Bodzechów	2017	2018	14 381,00	9 243,00	0,00	0,00	0,00	0,00
1.3.1.42	Dostawa soli drogowej na sezon zimowy 2017/2018 -	Urząd Gminy Bodzechów	2017	2018	31 827,00	19 207,00	0,00	0,00	0,00	0,00
1.3.1.43	Remont drogi gminnej na dł. 700m w miejscowości Romanów na działce nr 48 -	Urząd Gminy Bodzechów	2017	2018	139 000,00	139 000,00	0,00	0,00	0,00	0,00
1.3.1.44	Remont odwodnienia Osiedla Denkówki -	Urząd Gminy Bodzechów	2018	2019	200 000,00	100 000,00	100 000,00	0,00	0,00	0,00
1.3.1.45	Konserwacja oświetlenia ulicznego na terenie Gminy Bodzechów -	Urząd Gminy Bodzechów	2017	2019	98 683,00	90 459,00	8 224,00	0,00	0,00	0,00
1.3.1.46	Mobilne systemy informatyczne do masowej komunikacji z mieszkańcami -	Urząd Gminy Bodzechów	2017	2019	13 799,00	3 823,00	3 186,00	0,00	0,00	0,00
1.3.1.47	Dozorowanie obiektu Referatu Gospodarki Komunalnej w Szewnie ul. Dolna 3 -	Urząd Gminy Bodzechów	2017	2019	96 000,00	88 000,00	8 000,00	0,00	0,00	0,00
1.3.1.48	Dostawa materiałów hydraulicznych -	Urząd Gminy Bodzechów	2017	2019	90 000,00	82 500,00	7 500,00	0,00	0,00	0,00
1.3.1.49	Dostawa paliw płynnych na 2018 rok -	Urząd Gminy Bodzechów	2017	2019	385 008,00	352 924,00	32 084,00	0,00	0,00	0,00
1.3.1.50	Przebudowa i wyposażenie pomieszczeń na potrzeby klubu "Senior +" w miejscowości Bodzechów (zakup wyposażenia) -	Urząd Gminy Bodzechów	2017	2018	42 140,00	42 140,00	0,00	0,00	0,00	0,00
1.3.1.51	Usługa prawna w zakresie zastępstwa procesowego -	Urząd Gminy Bodzechów	2018	2019	159 900,00	12 300,00	147 600,00	0,00	0,00	0,00
1.3.1.52	Dostawa piachu na sezon zimowy 2018/2019 -	Urząd Gminy Bodzechów	2018	2019	56 580,00	28 290,00	28 290,00	0,00	0,00	0,00

L. p.	Limit 2023	Limit 2024	Limit 2025	Limit 2026	Limit 2027	Limit 2028	Limit 2029	Limit 2030	Limit 2031	Limit 2032	Limit 2033	Limit 2034	Limit 2035
1.3.1.3	1 774 419,00	1 747 572,00	1 725 774,00	1 713 741,00	1 701 249,00	1 691 494,00	1 669 207,00	1 658 976,00	1 643 800,00	1 638 228,00	1 627 632,00	1 619 293,00	1 610 820,00
1.3.1.10	0,00	0,00	0,00	0,00	0,00	0,00	0,00	0,00	0,00	0,00	0,00	0,00	0,00
1.3.1.12	0,00	0,00	0,00	0,00	0,00	0,00	0,00	0,00	0,00	0,00	0,00	0,00	0,00
1.3.1.13	0,00	0,00	0,00	0,00	0,00	0,00	0,00	0,00	0,00	0,00	0,00	0,00	0,00
1.3.1.19	0,00	0,00	0,00	0,00	0,00	0,00	0,00	0,00	0,00	0,00	0,00	0,00	0,00
1.3.1.22	0,00	0,00	0,00	0,00	0,00	0,00	0,00	0,00	0,00	0,00	0,00	0,00	0,00
1.3.1.24	0,00	0,00	0,00	0,00	0,00	0,00	0,00	0,00	0,00	0,00	0,00	0,00	0,00
1.3.1.25	0,00	0,00	0,00	0,00	0,00	0,00	0,00	0,00	0,00	0,00	0,00	0,00	0,00
1.3.1.34	0,00	0,00	0,00	0,00	0,00	0,00	0,00	0,00	0,00	0,00	0,00	0,00	0,00
1.3.1.35	0,00	0,00	0,00	0,00	0,00	0,00	0,00	0,00	0,00	0,00	0,00	0,00	0,00
1.3.1.36	0,00	0,00	0,00	0,00	0,00	0,00	0,00	0,00	0,00	0,00	0,00	0,00	0,00
1.3.1.41	0,00	0,00	0,00	0,00	0,00	0,00	0,00	0,00	0,00	0,00	0,00	0,00	0,00
1.3.1.42	0,00	0,00	0,00	0,00	0,00	0,00	0,00	0,00	0,00	0,00	0,00	0,00	0,00
1.3.1.43	0,00	0,00	0,00	0,00	0,00	0,00	0,00	0,00	0,00	0,00	0,00	0,00	0,00
1.3.1.44	0,00	0,00	0,00	0,00	0,00	0,00	0,00	0,00	0,00	0,00	0,00	0,00	0,00
1.3.1.45	0,00	0,00	0,00	0,00	0,00	0,00	0,00	0,00	0,00	0,00	0,00	0,00	0,00
1.3.1.46	0,00	0,00	0,00	0,00	0,00	0,00	0,00	0,00	0,00	0,00	0,00	0,00	0,00
1.3.1.47	0,00	0,00	0,00	0,00	0,00	0,00	0,00	0,00	0,00	0,00	0,00	0,00	0,00
1.3.1.48	0,00	0,00	0,00	0,00	0,00	0,00	0,00	0,00	0,00	0,00	0,00	0,00	0,00
1.3.1.49	0,00	0,00	0,00	0,00	0,00	0,00	0,00	0,00	0,00	0,00	0,00	0,00	0,00
1.3.1.50	0,00	0,00	0,00	0,00	0,00	0,00	0,00	0,00	0,00	0,00	0,00	0,00	0,00
1.3.1.51	0,00	0,00	0,00	0,00	0,00	0,00	0,00	0,00	0,00	0,00	0,00	0,00	0,00
1.3.1.52	0,00	0,00	0,00	0,00	0,00	0,00	0,00	0,00	0,00	0,00	0,00	0,00	0,00

L.p.	Limit 2036	Limit 2037	Limit 2038	Limit 2039	Limit 2040	Limit 2041	Limit 2042	Limit 2043	Limit 2044	Limit 2045	Limit zobowiązań
1.3.1.3	1 609 443,00	1 605 565,00	1 598 910,00	1 585 117,00	1 580 849,00	1 564 744,00	1 560 155,00	1 546 098,00	1 536 939,00	1 534 714,00	44 817 866,00
1.3.1.10	0,00	0,00	0,00	0,00	0,00	0,00	0,00	0,00	0,00	0,00	0,00
1.3.1.12	0,00	0,00	0,00	0,00	0,00	0,00	0,00	0,00	0,00	0,00	0,00
1.3.1.13	0,00	0,00	0,00	0,00	0,00	0,00	0,00	0,00	0,00	0,00	0,00
1.3.1.19	0,00	0,00	0,00	0,00	0,00	0,00	0,00	0,00	0,00	0,00	23 807,00
1.3.1.22	0,00	0,00	0,00	0,00	0,00	0,00	0,00	0,00	0,00	0,00	0,00
1.3.1.24	0,00	0,00	0,00	0,00	0,00	0,00	0,00	0,00	0,00	0,00	4 000,00
1.3.1.25	0,00	0,00	0,00	0,00	0,00	0,00	0,00	0,00	0,00	0,00	9 000,00
1.3.1.34	0,00	0,00	0,00	0,00	0,00	0,00	0,00	0,00	0,00	0,00	0,00
1.3.1.35	0,00	0,00	0,00	0,00	0,00	0,00	0,00	0,00	0,00	0,00	0,00
1.3.1.36	0,00	0,00	0,00	0,00	0,00	0,00	0,00	0,00	0,00	0,00	0,00
1.3.1.41	0,00	0,00	0,00	0,00	0,00	0,00	0,00	0,00	0,00	0,00	0,00
1.3.1.42	0,00	0,00	0,00	0,00	0,00	0,00	0,00	0,00	0,00	0,00	0,00
1.3.1.43	0,00	0,00	0,00	0,00	0,00	0,00	0,00	0,00	0,00	0,00	0,00
1.3.1.44	0,00	0,00	0,00	0,00	0,00	0,00	0,00	0,00	0,00	0,00	200 000,00
1.3.1.45	0,00	0,00	0,00	0,00	0,00	0,00	0,00	0,00	0,00	0,00	0,00
1.3.1.46	0,00	0,00	0,00	0,00	0,00	0,00	0,00	0,00	0,00	0,00	319,00
1.3.1.47	0,00	0,00	0,00	0,00	0,00	0,00	0,00	0,00	0,00	0,00	0,00
1.3.1.48	0,00	0,00	0,00	0,00	0,00	0,00	0,00	0,00	0,00	0,00	0,00
1.3.1.49	0,00	0,00	0,00	0,00	0,00	0,00	0,00	0,00	0,00	0,00	0,00
1.3.1.50	0,00	0,00	0,00	0,00	0,00	0,00	0,00	0,00	0,00	0,00	42 140,00
1.3.1.51	0,00	0,00	0,00	0,00	0,00	0,00	0,00	0,00	0,00	0,00	159 900,00
1.3.1.52	0,00	0,00	0,00	0,00	0,00	0,00	0,00	0,00	0,00	0,00	56 580,00

Lp.	Nazwa i cel	Jednostka odpowiedzialna lub koordynująca	Okres realizacji		Łączne nakłady finansowe	Limit 2018	Limit 2019	Limit 2020	Limit 2021	Limit 2022
			Od	Do						
1.3.1.53	Dostawa soli drogowej na sezon zimowy 2018/2019 -	Urząd Gminy Bodzechów	2018	2019	59 409,00	29 705,00	29 704,00	0,00	0,00	0,00
1.3.2	- wydatki majątkowe				13 402 531,00	1 688 963,00	6 885 230,00	3 994 770,00	0,00	0,00
1.3.2.5	Budowa drogi Stara Dębowa Wola - Samówek Duży (Dunale) -	Urząd Gminy Bodzechów	2017	2019	120 000,00	10 000,00	90 000,00	0,00	0,00	0,00
1.3.2.12	Budowa świetlicy w miejscowości Goździelin	Urząd Gminy Bodzechów	2016	2018	625 000,00	530 000,00	0,00	0,00	0,00	0,00
1.3.2.13	Budowa świetlicy w miejscowości Przyborów -	Urząd Gminy Bodzechów	2016	2019	622 043,00	50 000,00	500 000,00	0,00	0,00	0,00
1.3.2.16	Modernizacja oświetlenia ulicznego -	Urząd Gminy Bodzechów	2015	2020	1 705 000,00	50 000,00	700 000,00	750 000,00	0,00	0,00
1.3.2.20	Przebudowa drogi w msc Szewna ul. Zarzeczce -	Urząd Gminy Bodzechów	2016	2019	600 000,00	100 000,00	400 000,00	0,00	0,00	0,00
1.3.2.23	Rewitalizacja Gminy Bodzechów -	Urząd Gminy Bodzechów	2015	2019	0,00	0,00	0,00	0,00	0,00	0,00
1.3.2.24	Rozbudowa oświetlenia w miejscowości Jędrzejów, Denkówek -	Urząd Gminy Bodzechów	2016	2018	25 020,00	20 100,00	0,00	0,00	0,00	0,00
1.3.2.30	Rozbudowa oświetlenia w miejscowości Goździelin -	Urząd Gminy Bodzechów	2016	2018	15 575,00	12 500,00	0,00	0,00	0,00	0,00
1.3.2.31	Rozbudowa oświetlenia w miejscowości Miłków ul. Brzozowa i Osiedlowa -	Urząd Gminy Bodzechów	2016	2018	88 420,00	83 500,00	0,00	0,00	0,00	0,00
1.3.2.32	Rozbudowa oświetlenia w miejscowości Miłków ul. Poręba -	Urząd Gminy Bodzechów	2016	2018	35 500,00	25 500,00	0,00	0,00	0,00	0,00
1.3.2.33	Rozbudowa oświetlenia w miejscowości Nowa Dębowa Wola -	Urząd Gminy Bodzechów	2016	2018	144 600,00	136 000,00	0,00	0,00	0,00	0,00
1.3.2.34	Rozbudowa oświetlenia w miejscowości Romanów -	Urząd Gminy Bodzechów	2016	2018	16 000,00	11 000,00	0,00	0,00	0,00	0,00
1.3.2.35	Rozbudowa oświetlenia w miejscowości Sudół -	Urząd Gminy Bodzechów	2016	2018	60 920,00	56 000,00	0,00	0,00	0,00	0,00
1.3.2.36	Rozbudowa oświetlenia w miejscowości Szewna ul. Armii Krajowej -	Urząd Gminy Bodzechów	2016	2018	23 690,00	20 000,00	0,00	0,00	0,00	0,00
1.3.2.37	Rozbudowa oświetlenia w miejscowości Szewna ul. Grecka -	Urząd Gminy Bodzechów	2016	2018	40 200,00	30 200,00	0,00	0,00	0,00	0,00
1.3.2.43	Budowa parkingu w msc. Szewna -	Urząd Gminy Bodzechów	2017	2019	270 000,00	10 000,00	230 000,00	0,00	0,00	0,00
1.3.2.44	Przebudowa drogi w msc. Szewna ul. Wakacyjna -	Urząd Gminy Bodzechów	2017	2019	180 000,00	30 000,00	150 000,00	0,00	0,00	0,00
1.3.2.45	Modernizacja budynku strażnicy w msc Chmielów wraz z zagospodarowaniem terenu	Urząd Gminy Bodzechów	2017	2019	300 000,00	16 800,00	200 000,00	0,00	0,00	0,00
1.3.2.46	Uporządkowanie Gospodarki wodno ściekowej w aglomeracji Ostrowiec Św IV etap	Urząd Gminy Bodzechów	2017	2020	7 553 200,00	180 000,00	4 365 230,00	2 834 770,00	0,00	0,00
1.3.2.51	Budowa oświetlenia ulicznego w Chmielowie ul. Zacisze -	Urząd Gminy Bodzechów	2017	2020	60 000,00	10 000,00	0,00	50 000,00	0,00	0,00
1.3.2.52	Przebudowa i rozbudowa SP Szewna o salę gimnastyczną, rozbudowa SP Chmielów o salę gimnastyczną oraz wyposażenie sprzęt szkół na terenie Gminy Bodzechów -	Urząd Gminy Bodzechów	2018	2020	650 000,00	40 000,00	250 000,00	360 000,00	0,00	0,00

L.p.	Limit 2023	Limit 2024	Limit 2025	Limit 2026	Limit 2027	Limit 2028	Limit 2029	Limit 2030	Limit 2031	Limit 2032	Limit 2033	Limit 2034	Limit 2035
1.3.1.53	0,00	0,00	0,00	0,00	0,00	0,00	0,00	0,00	0,00	0,00	0,00	0,00	0,00
1.3.2	0,00	0,00	0,00	0,00	0,00	0,00	0,00	0,00	0,00	0,00	0,00	0,00	0,00
1.3.2.5	0,00	0,00	0,00	0,00	0,00	0,00	0,00	0,00	0,00	0,00	0,00	0,00	0,00
1.3.2.12	0,00	0,00	0,00	0,00	0,00	0,00	0,00	0,00	0,00	0,00	0,00	0,00	0,00
1.3.2.13	0,00	0,00	0,00	0,00	0,00	0,00	0,00	0,00	0,00	0,00	0,00	0,00	0,00
1.3.2.16	0,00	0,00	0,00	0,00	0,00	0,00	0,00	0,00	0,00	0,00	0,00	0,00	0,00
1.3.2.20	0,00	0,00	0,00	0,00	0,00	0,00	0,00	0,00	0,00	0,00	0,00	0,00	0,00
1.3.2.23	0,00	0,00	0,00	0,00	0,00	0,00	0,00	0,00	0,00	0,00	0,00	0,00	0,00
1.3.2.24	0,00	0,00	0,00	0,00	0,00	0,00	0,00	0,00	0,00	0,00	0,00	0,00	0,00
1.3.2.30	0,00	0,00	0,00	0,00	0,00	0,00	0,00	0,00	0,00	0,00	0,00	0,00	0,00
1.3.2.31	0,00	0,00	0,00	0,00	0,00	0,00	0,00	0,00	0,00	0,00	0,00	0,00	0,00
1.3.2.32	0,00	0,00	0,00	0,00	0,00	0,00	0,00	0,00	0,00	0,00	0,00	0,00	0,00
1.3.2.33	0,00	0,00	0,00	0,00	0,00	0,00	0,00	0,00	0,00	0,00	0,00	0,00	0,00
1.3.2.34	0,00	0,00	0,00	0,00	0,00	0,00	0,00	0,00	0,00	0,00	0,00	0,00	0,00
1.3.2.35	0,00	0,00	0,00	0,00	0,00	0,00	0,00	0,00	0,00	0,00	0,00	0,00	0,00
1.3.2.36	0,00	0,00	0,00	0,00	0,00	0,00	0,00	0,00	0,00	0,00	0,00	0,00	0,00
1.3.2.37	0,00	0,00	0,00	0,00	0,00	0,00	0,00	0,00	0,00	0,00	0,00	0,00	0,00
1.3.2.43	0,00	0,00	0,00	0,00	0,00	0,00	0,00	0,00	0,00	0,00	0,00	0,00	0,00
1.3.2.44	0,00	0,00	0,00	0,00	0,00	0,00	0,00	0,00	0,00	0,00	0,00	0,00	0,00
1.3.2.45	0,00	0,00	0,00	0,00	0,00	0,00	0,00	0,00	0,00	0,00	0,00	0,00	0,00
1.3.2.46	0,00	0,00	0,00	0,00	0,00	0,00	0,00	0,00	0,00	0,00	0,00	0,00	0,00
1.3.2.51	0,00	0,00	0,00	0,00	0,00	0,00	0,00	0,00	0,00	0,00	0,00	0,00	0,00
1.3.2.52	0,00	0,00	0,00	0,00	0,00	0,00	0,00	0,00	0,00	0,00	0,00	0,00	0,00

L.p.	Limit 2036	Limit 2037	Limit 2038	Limit 2039	Limit 2040	Limit 2041	Limit 2042	Limit 2043	Limit 2044	Limit 2045	Limit zobowiązań
1.3.1.53	0,00	0,00	0,00	0,00	0,00	0,00	0,00	0,00	0,00	0,00	59 409,00
1.3.2	0,00	0,00	0,00	0,00	0,00	0,00	0,00	0,00	0,00	0,00	11 327 721,00
1.3.2.5	0,00	0,00	0,00	0,00	0,00	0,00	0,00	0,00	0,00	0,00	100 000,00
1.3.2.12	0,00	0,00	0,00	0,00	0,00	0,00	0,00	0,00	0,00	0,00	530 000,00
1.3.2.13	0,00	0,00	0,00	0,00	0,00	0,00	0,00	0,00	0,00	0,00	550 000,00
1.3.2.16	0,00	0,00	0,00	0,00	0,00	0,00	0,00	0,00	0,00	0,00	1 500 000,00
1.3.2.20	0,00	0,00	0,00	0,00	0,00	0,00	0,00	0,00	0,00	0,00	500 000,00
1.3.2.23	0,00	0,00	0,00	0,00	0,00	0,00	0,00	0,00	0,00	0,00	0,00
1.3.2.24	0,00	0,00	0,00	0,00	0,00	0,00	0,00	0,00	0,00	0,00	20 100,00
1.3.2.30	0,00	0,00	0,00	0,00	0,00	0,00	0,00	0,00	0,00	0,00	12 500,00
1.3.2.31	0,00	0,00	0,00	0,00	0,00	0,00	0,00	0,00	0,00	0,00	83 500,00
1.3.2.32	0,00	0,00	0,00	0,00	0,00	0,00	0,00	0,00	0,00	0,00	25 500,00
1.3.2.33	0,00	0,00	0,00	0,00	0,00	0,00	0,00	0,00	0,00	0,00	136 000,00
1.3.2.34	0,00	0,00	0,00	0,00	0,00	0,00	0,00	0,00	0,00	0,00	11 000,00
1.3.2.35	0,00	0,00	0,00	0,00	0,00	0,00	0,00	0,00	0,00	0,00	56 000,00
1.3.2.36	0,00	0,00	0,00	0,00	0,00	0,00	0,00	0,00	0,00	0,00	20 000,00
1.3.2.37	0,00	0,00	0,00	0,00	0,00	0,00	0,00	0,00	0,00	0,00	30 200,00
1.3.2.43	0,00	0,00	0,00	0,00	0,00	0,00	0,00	0,00	0,00	0,00	240 000,00
1.3.2.44	0,00	0,00	0,00	0,00	0,00	0,00	0,00	0,00	0,00	0,00	170 000,00
1.3.2.45	0,00	0,00	0,00	0,00	0,00	0,00	0,00	0,00	0,00	0,00	200 000,00
1.3.2.46	0,00	0,00	0,00	0,00	0,00	0,00	0,00	0,00	0,00	0,00	6 165 558,00
1.3.2.51	0,00	0,00	0,00	0,00	0,00	0,00	0,00	0,00	0,00	0,00	60 000,00
1.3.2.52	0,00	0,00	0,00	0,00	0,00	0,00	0,00	0,00	0,00	0,00	650 000,00

L.p.	Nazwa i cel	Jednostka odpowiedzialna lub koordynująca	Okres realizacji		Łączne nakłady finansowe	Limit 2018	Limit 2019	Limit 2020	Limit 2021	Limit 2022
			Od	Do						
1.3.2.53	Przebudowa i wyposażenie pomieszczeń na potrzeby klubu "Senior +" w miejscowości Bodzechów (prace budowlane) -	Urząd Gminy Bodzechów	2017	2018	267 363,00	267 363,00	0,00	0,00	0,00	0,00

L.p.	Limit 2023	Limit 2024	Limit 2025	Limit 2026	Limit 2027	Limit 2028	Limit 2029	Limit 2030	Limit 2031	Limit 2032	Limit 2033	Limit 2034	Limit 2035
1.3.2.53	0,00	0,00	0,00	0,00	0,00	0,00	0,00	0,00	0,00	0,00	0,00	0,00	0,00

L.p.	Limit 2036	Limit 2037	Limit 2038	Limit 2039	Limit 2040	Limit 2041	Limit 2042	Limit 2043	Limit 2044	Limit 2045	Limit zobowiązań
1.3.2.53	0,00	0,00	0,00	0,00	0,00	0,00	0,00	0,00	0,00	0,00	267 863,00

Przewodniczący Rady Gminy

Władysław Cwik

1. Planowane dochody względem poprzedniej Wieloletniej Prognozy Finansowej wzrosły o kwotę 279.039 zł, z tego :

Dochody bieżące wzrosły o kwotę 951.245 zł z tytułu : dotacji z budżetu państwa o kwotę 857.947 zł oraz z tytułu subwencji ogólnej z budżetu państwa o kwotę 28.421 zł oraz dochodów własnych o kwotę 64.877 zł,

Dochody majątkowe zmniejszyły się o kwotę 672.206 zł . Dotacja w wysokości 779.000 zł z budżetu państwa na dofinansowanie zadań inwestycyjnych w ramach podziału środków na usuwanie skutków klęsk żywiołowych , na dofinansowanie przebudowy dróg w miejscowościach : Kosowice , Mirkowice , Broniszowice została przekwalifikowana na dotację bieżącą . Ponadto zwiększono planowaną dotację ze środków Programu Operacyjnego Infrastruktura i Środowisko o kwotę 106.794 zł . Dofinansowanie dotyczy zadania "Uporządkowanie gospodarki wodno ściekowej w aglomeracji Ostrowiec Św. III etap" .

2. Planowane wydatki względem poprzedniej Wieloletniej Prognozy Finansowej wzrosły o kwotę 447.064 zł , z tego po dodatkowych przeniesieniach :

Wydatki bieżące wzrosły o kwotę 1.117.213 zł ,

Wydatki majątkowe zmniejszyły się o kwotę 670.149 zł .

3. Planowane przychody gminy zwiększyły się o kwotę 168.025 zł , z tytułu pożyczki długoterminowej planowanej do zaciągnięcia w NFOŚiGW w Warszawie. Pożyczka zaciągana jest w transzach w latach 2017-2020. Ogólna wielkość pożyczki nie ulega zmianie , jedynie zmienia się harmonogram jej wypłat w poszczególnych latach. Harmonogram spłaty pożyczki nie ulega zmianie .

Zmiany w przedsięwzięciach wieloletnich :

1. Zmiany wartości w poszczególnych latach dla zadania "Uporządkowanie gospodarki wodno ściekowej w aglomeracji Ostrowiec Św. III etap". Realizacja zadania uzależniona jest od harmonogramów proponowanych przez wykonawców. Wraz z wnioskiem wykonawców o zwiększenie nakładów należy zabezpieczyć odpowiednie środki w budżecie do ich finansowania. Wraz z taką zmianą zmianie ulegają planowane dochody - Dotacja POIiŚ, planowane wydatki majątkowe oraz planowane przychody. Na udział własny gmina pozyskała pożyczkę z NFOŚiGW w Warszawie.

2. Zwiększono wartość zadania pn. "Przebudowa i wyposażenie pomieszczeń na potrzeby klubu "Senior+" o kwotę 55.446 zł .


3. Zwiększono wartość zadania pn. "Rewitalizacja Gminy Bodzechów". Wartość została dostosowana do wykazanych kwot we wniosku o dofinansowanie . Gmina podpisała PREUMOWĘ na dofinansowanie zadania ze środków RPO Województwa Świętokrzyskiego. Zwiększenie zostało wprowadzone w latach 2019-2021.

4. Wprowadzono nowe przedsięwzięcia wieloletnie bieżące pn. Dostawa piachu oraz dostawa soli drogowej na sezon zimowy 2018/2019 .

5. Ponadto dokonano zmniejszenia wartości dla zadań : Budowa sieci wodociągowej w miejscowościach Sudół i Magonie. Planowane wydatki dostosowano do wartości po przeprowadzonym zamówieniu .

6. Zadania majątkowe dotyczące przebudowy dróg /usuwanie skutków klęsk żywiołowych/ w miejscowościach Kosowice, Mirkowice , Broniszowice zostały przekwalifikowane do zadań bieżących i zostaną wykonane w ramach remontów .

Przewodniczący Rady Gminy


Władysława Ćwik